

Bančništvo. Tukaj. Zdaj.



## **NAVODILA ZA PRIDOBITEV UPORABNIŠKEGA RAČUNA REKONO PRIMORSKE HRANILNICE VIPAVA D.D.**

Verzija 1.1



## Kazalo

1.	Uporabniški račun Rekono .....	3
1.1.	Pridobitev uporabniškega računa Rekono .....	3
1.2.	Nivoji zaupanja uporabniškega računa Rekono .....	3
2.	Postopek prijave v spletno banko HIP-NET z uporabo uporabniškega računa Rekono .....	4
2.1.	Uporabniki z obstoječim uporabniškim računom Rekono .....	4
2.2.	Uporabniki ki še nimajo uporabniškega računa Rekono .....	6
2.3.	Pridobitev PUK kode.....	9
2.4.	Napačne prijave .....	10
3.	Dodatna navodila in povezave .....	10



## 1. Uporabniški račun Rekono

Rekono je družina rešitev in storitev za elektronsko identifikacijo, elektronske podpise in druge storitve zaupanja, ki posameznikom, podjetjem, bankam, organizacijam in vladnim agencijam omogoča varno in močno avtentikacijo, preverjanje pristnosti elektronskih dokumentov in s tem varno elektronsko poslovanje prek interneta oziroma na daljavo.

Rekono ima status kvalificiranega ponudnika storitev zaupanja, ki ga je pridobil po uspešno izvedenem postopku preverjanja s strani akreditiranega organa za ugotavljanje skladnosti, ki ga je zaključilo Ministrstvo za javno upravo z vpisom storitev zaupanja Rekono d.o.o. na nacionalni in EU seznam ponudnikov kvalificiranih storitev zaupanja.

Rekono uporabniški račun predstavlja elektronski osebni dokument fizične osebe. V okviru digitalnih storitev Primorske hranilnice Vipava d.d., je Rekono uporabniški račun namenjen varnemu načinu identifikacije in preverjanju identitete fizične osebe, ki kot uporabnik dostopa in uporablja spletno banko HIP-NET.

### 1.1. Pridobitev uporabniškega računa Rekono

Rekono uporabniški račun si lahko ustvarite na naslednje tri načine:

- med prijavo v spletno banko HIP-NET,
- preko spletne strani [www.rekono.si](http://www.rekono.si),
- preko mobilne aplikacije Rekono OnePass ([Android](#)/[iOS](#)).

### 1.2. Nivoji zaupanja uporabniškega računa Rekono

Rekono obsega izdajanje in upravljanje sredstev e-identifikacije naslednjih ravni zanesljivosti:

- zelo nizke (0), ki zagotavlja majhno zaupanje v izkazano in zagotavljano identiteto uporabnika in neznatno zmanjšuje nevarnost zlorabe ali spreminjanja uporabnikove identitete;
- nizke (10), ki zagotavlja omejeno zaupanje v izkazano in zagotavljano identiteto uporabnika in katere namen je zmanjšati nevarnost zlorabe ali spreminjanja uporabnikove identitete;
- srednje (20), ki zagotavlja srednje zaupanje v izkazano in zagotavljano identiteto uporabnika in katere namen je znatno zmanjšati nevarnost zlorabe ali spreminjanja uporabnikove identitete;
- visoke (30), ki zagotavlja višje zaupanje v izkazano in zagotavljano identiteto uporabnika in
- katere namen je preprečiti nevarnost zlorabe ali spreminjanja uporabnikove identitete.

Ustrezen nivo zaupanja uporabniškega računa Rekono (nivo 20 ali 30), ki omogoča prijavo v spletno banko, lahko dosežete na naslednje načine:

- s prijavo kvalificiranega digitalnega potrdila,
- z vnosom identifikacijskega ključa ob prijavi v spletno banko HIP-NET (pridobite ga osebno v poslovni enoti),
- z vnosom podatkov bančne kartice na spletni strani ponudnika Rekono storitve, [www.rekono.si](http://www.rekono.si), Nadzorna plošča, 3-D Secure ([Navodila](#)),

## Bančništvo. Tukaj. Zdaj.

- z vnosom podatkov bančne kartice v mobilni aplikaciji Rekono OnePass ponudnika storitve Rekono, 3-D Secure.

## 2. Postopek prijave v spletno banko HIP-NET z uporabo uporabniškega računa Rekono

Prijavo v spletno banko HIP-NET izvedete preko povezav objavljenih na spletni strani Primorske hranilnice Vipava d.d. ([www.phv.si](http://www.phv.si)) ali preko direktne povezave <https://www.hip-vipava.si/HibisEb/>.

Prijava v spletno banko z uporabniškim računom Rekono je mogoča za Osebni in Poslovni HIP-NET.

### 2.1. Uporabniki z obstoječim uporabniškim računom Rekono

Na uvodni maski se ob prijavi z uporabniškim računom Rekono, pojavi obvestilo o preusmeritvi na stran storitve Rekono, kjer se izvede preverjanje uporabnika. Postopek prijave nadaljujete s potrditvijo preusmeritve, tako da kliknete na gumb »Nadaljуй na Rekono«.



# Bančništvo. Tukaj. Zdaj.

Po preusmeritvi vnesite svoje podatke za uporabniški račun Rekono in potrdite nadaljevanje z gumbom »Prijava«.

Prijavljate se na storitev HIP-NET Elektronska Banka

Vaš e-naslov

Geslo

Pozabljeno geslo?

Prijava

▶ Več

Nimate Rekono računa?

Ustvari račun

PH Primorska Hranilnica

Podpora: +386 05 3664 500  
eb@phv.si

[Pogoji uporabe](#) - [Politika](#)

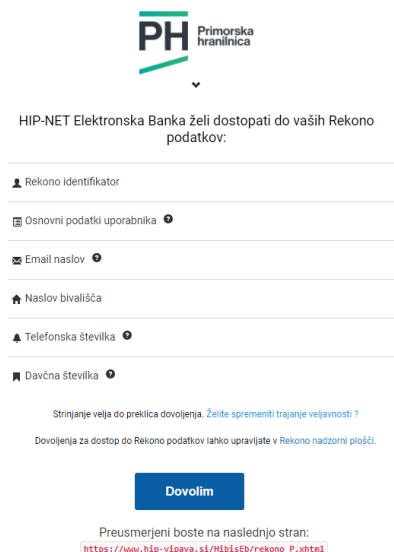
V naslednjem koraku je potrebno izbrati še način prijave, za zaključek postopka prijave. Možni so naslednji načini prijave: **Pošlji SMS**, **Enkratna koda**, **OnePass prijava** in **Digitalno potrdilo**, število možnih načinov prijave je odvisno od nastavitvev, ki so nastavljene v Nadzorni plošči uporabniškega računa Rekono.

## IZBERITE NAČIN PRIJAVE

-  Pošlji enkratno kodo na mobilni telefon  
POŠLJI SMS
-  Prepisali boste kodo iz Rekono OnePass  
ENKRATNA KODA
-  Pošlji potisno sporočilo na mobilno napravo  
ONEPASS PRIJAVA
-  Brskalnik bo prebral vaše digitalno potrdilo  
DIGITALNO POTRDILO

## Bančništvo. Tukaj. Zdaj.

Ob prvi prijavi je potrebno uporabniškemu računu Rekono dovoliti še dostop do podatkov, to storite z gumbom »Dovolim«.




The screenshot shows a consent form from HIP-NET Elektronska Banka. At the top is the logo for PH Primorska hranilnica. The text states: "HIP-NET Elektronska Banka želi dostopati do vaših Rekono podatkov:". Below this are several input fields with labels: "Rekono identifikator", "Osnovni podatki uporabnika", "Email naslov", "Naslov bivališča", "Telefonska številka", and "Davčna številka". A link "Želite spremeniti trajanje veljavnosti?" is present. A blue button labeled "Dovolim" is at the bottom. Below the button, it says "Preusmerjeni boste na naslednjo stran:" followed by a URL: [https://www.hip-vipava.si/HISisEb/rekono\\_P.xhtml](https://www.hip-vipava.si/HISisEb/rekono_P.xhtml).

Po uspešno zaključeni prijavi boste preusmerjeni nazaj v spletno banko HIP-NET.

## 2.2. Uporabniki, ki še nimajo uporabniškega računa Rekono

- Izberite prijavo z uporabniškim računom Rekono in postopek prijave nadaljujete s potrditvijo preusmeritve, tako da kliknete na gumb »Nadaljuj na Rekono«



The screenshot shows a login page for PH Primorska hranilnica. The title is "Prijava z Rekono uporabniškim računom". Below the title is a "Preusmeritev" section with a user icon. The text reads: "Ob prijavi z Rekono uporabniškim računom boste preusmerjeni na spletno stran storitve Rekono. V kolikor Rekono uporabniškega računa še nimate, si ga lahko ustvarite v nadaljevanju postopka prijave. Ali nadaljujem na spletno stran storitve Rekono". A green button labeled "Nadaljuj na Rekono" is positioned below the text. At the bottom, it says "Prijava s kvalificiranim digitalnim potrdilom | Prijava z uporabniškim imenom in geslom" and "PRAVNE OSEBE". The footer includes "Primorska hranilnica Vipava d.d.".

# Bančništvo. Tukaj. Zdaj.

II. Po preusmeritvi na stran storitve Rekono, izberite gumb »Ustvari Račun«.

Prijavljate se na storitev HIP-NET Elektronska Banka

Vaš e-naslov

Geslo

Pozabljeno geslo?

Prijava

» Več

Nimate Rekono računa?

Ustvari račun

PH Primorska hranilnica

III. Vnesite naslednje podatke:

- vaš osebni elektronski naslov, ki ga boste uporabljali za vsako nadaljnjo prijavo v spletno ali mobilno banko,
- geslo, ki ga boste uporabljali ob prijavi,
- vašo osebno številko mobilnega telefona (na to številko boste prejeli enkratne kode za potrditev prijave in avtorizacije plačil),
- preberite Pogoje uporabe,
- označite polje Strinjam se s Pogoji uporabe ter potrdite z gumbom Naprej.

REGISTRACIJA

1 VNOS PODATKOV 2 PREVERJANJE E-NASLOVA 3 PREVERJANJE TELEFONA

Vaš elektronski naslov \*

ime.priimek@mail.si

Geslo \*

Vsaj ena majhna črka Vsaj 8 znakov  
Vsaj ena velika črka Vsaj en poseben znak in številka

Številka mobilnega telefona \*

☑ Strinjam se s Pogoji uporabe \*

Naprej

Prekliči

PH Primorska hranilnica



- IV. Vnesite potrditvene kode, ki ste jih prejeli na vnesen elektronski naslov in vneseno številko mobilnega telefona (polje za vnos SMS koda se pojavi po potrditvi koda, prejete po e-pošti).

## PREVERJANJE E-NASLOVA IN ŠTEVILKE MOBILNEGA TELEFONA



Preverite svojo e-pošto in prejeto potrditveno kodo vpišite v spodnje polje. Nato boste po SMS prejeli enkratno geslo.

E-poštna potrditveno geslo \*

Vnesite enkratno kodo SMS \*

Naprej

[Prekliči](#)

- V. Vnesite svoje osebne podatke in vnos potrdite z gumbom »Dodaj osebne podatke«. POMEMBNO: vaše ime in priimek vpišite enako, kot je zapisano na vaših osebnih dokumentih (upoštevajte šumnike, velike in male črke, posebne črke npr. ä).

Ime \*

Priimek \*

Davčna številka fizične osebe \*

Datum rojstva \*

Naslov stalnega prebivališča \*

Država \*

Slovenia

- VI. Izberite način prijave in zaključite postopek registracije.

## IZBERITE NAČIN PRIJAVE



Pošlji enkratno kodo na mobilni telefon

POŠLJI SMS



## Bančništvo. Tukaj. Zdaj.

- V. Ob prvi prijavi je potrebno uporabniškemu računu Rekono dovoliti še dostop do podatkov, to storite z gumbom »Dovolim«.

HIP Primorska hranilnica

HIP-NET Elektronska Banka želi dostopati do vaših Rekono podatkov:

Rekono identifikator

Osnovni podatki uporabnika

Email naslov

Naslov bivališča

Telefonska številka

Davčna številka

Strinjane veja do preklica dovoljenja. [Želite spremeniti trajanje veljavnosti?](#)

Dovoljenja za dostop do Rekono podatkov lahko upravljate v [Rekono nadzorni plošči](#).

**Dovolim**

Preusmerjeni boste na naslednjo stran:  
[https://www.hip-vipava.si/HIbisEb/rekono\\_P.xhtml](https://www.hip-vipava.si/HIbisEb/rekono_P.xhtml)

Po uspešno zaključeni prijavi boste preusmerjeni nazaj v spletno banko HIP-NET.

### 2.3 Pridobitev PUK kode

Ob naslednji prijavi v spletno banko z uporabniškim računom Rekono boste prejeli PUK kodo. **PUK kodo shranite, saj jo boste potrebovali v primeru ponastavitve gesla za uporabniški račun Rekono.**

#### KODA PUK ZA PONASTAVITEV GESLA



Koda PUK **12341234**

Na zaslon smo vam izpisali kodo PUK za ponastavitev gesla. Kodo shranite na varno mesto, saj jo boste potrebovali, če pozabite geslo, če se strinjate z napisanim, prepisite besedo RAZUMEM v spodaj prikazano okno.

Napišite RAZUMEM za nadaljevanje \*

RAZUMEM

Pozor! V naslednjem koraku boste morali prejeto kodo PUK prepisati, zato poskrbite, da imate dostop do shranjene kode PUK.

**Naprej**


[Prekliči](#)



## 2.4 Napačne prijave

Vsaka napačna prijava poveča čas prijave za dodatnih pet sekund.

Prijavljate se v storitev REKONO nadzorna plošča

 Vnesli ste napačne podatke.

Počakajte 44 sekund!

Vaš e-naslov

@gmail.com

## 3. Dodatna navodila in povezave

- I. Več o uporabniškem računu Rekono ([rekono.si](https://rekono.si))
- II. [Aplikacija Rekono OnePass – Uporabniški priročnik](#)
- III. [Rekono nadzorna plošča](#)