



**PH**



**Primorska  
hranilnica**

**LETNO POROČILO**

**2018**

---

## KAZALO VSEBINE

<b>1. KLJUČNI PODATKI IZ POSLOVANJA HRANILNICE</b>	<b>5</b>
<b>2. POROČILO UPRAVE</b>	<b>6</b>
<b>3. POROČILO NADZORNEGA SVETA</b>	<b>7</b>
<b>4. POROČILO O POSLOVANJU HRANILNICE</b>	<b>9</b>
<b>5. PREDSTAVITEV HRANILNICE</b>	<b>11</b>
5.1. Poslovna mreža	11
Število zaposlenih	11
5.2. Notranja organizacija Primorske hranilnice d.d.	12
5.3. Upravljanje tveganj	12
5.4. Druge pomembnejše informacije	13
<b>6. IZJAVA O UPRAVLJANJU PRIMORSKE HRANILNICE VIPAVA D.D. V LETU 2018</b>	<b>14</b>
6.1. Kodeks o upravljanju, ki velja za družbo, in odstopanja	15
6.2. Glavne značilnosti sistemov notranjih kontrol in upravljanja tveganj v družbi v povezavi s postopkom računovodskega poročanja	15
6.3. Pomembno neposredno in posredno imetništvo vrednostnih papirjev družbe	15
6.4. Imetniki vrednostnih papirjev, ki zagotavljajo posebne kontrolne pravice	15
6.5. Omejitve glasovalnih pravic	15
6.6. Pravila družbe o imenovanju ter zamenjavi članov organov vodenja ali nadzora in spremembah statuta	15
6.7. Posebna pooblastila članov posloводства	16
6.8. Delovanje in ključne pristojnosti skupščine družbe	16
6.9. Podatki o sestavi in delovanju organov vodenja ali nadzora ter njihovih komisij	16
<b>7. POROČILO O POSLOVANJU HRANILNICE ZA POSLOVNO LETO 2018</b>	<b>17</b>
7.1. Opis splošnega gospodarskega in bančnega okolja	17
7.2. Poslovne in razvojne usmeritve	18
7.3. Pregled poslovanja hranilnice	18
7.4. Delniški kapital in delničarji	21
7.5. Dogodki po datumu izkaza finančnega položaja	23
<b>8. POROČILO NEODVISNEGA REVIZORJA</b>	<b>25</b>
<b>9. IZJAVA O ODGOVORNOSTI UPRAVE</b>	<b>29</b>
<b>10. RAČUNOVODSKI IZKAZI HRANILNICE</b>	<b>30</b>
10.1. Izkaz finančnega položaja	30

10.2.	Izkaz poslovnega izida	32
10.3.	Izkaz drugega vseobsegajočega donosa	33
10.4.	Izkaz denarnih tokov po posredni metodi	34
10.5.	Izkaz sprememb lastniškega kapitala	36
<b>11.</b>	<b>POJASNILA K RAČUNOVODSKIM IZKAZOM</b>	<b>38</b>
11.1.	Razkritja pomembnejših računovodskih usmeritev	38
11.2.	Razkritja ob uvedbi MSRP 9	48
11.3.	Pojasnila k postavkam izkaza finančnega položaja	52
11.4.	Pojasnila k postavkam izkaza poslovnega izida	73
11.5.	Poštena vrednost finančnih sredstev in obveznosti, ki so v računovodskih izkazih merjena po pošteni vrednosti	78
11.6.	Hierarhija poštenih vrednosti	79
11.7.	Denar v blagajni in stanje na računih pri centralni banki	80
11.8.	Struktura bilance stanja po izpostavljenosti do Banke Slovenije in države	80
11.9.	Zunajbilančno poslovanje – potencialne obveznosti	80
<b>12.</b>	<b>POSLSI S POVEZANIMI OSEBAMI</b>	<b>81</b>
12.1.	Razčlenitev terjatev in obveznosti po povezavah	81
12.2.	Razkritje zaslužkov	81
<b>13.</b>	<b>UPRAVLJANJE S TVEGANJI IN OSTALA POTREBNA RAZKRITJA V SKLADU Z OSMIM DELOM UREDBE (EU) 575/2013</b>	<b>84</b>
13.1.	Cilji in politike upravljanja tveganj	84
13.2.	Informacije glede ureditve upravljanja	91
13.3.	Področje uporabe	94
13.4.	Upravljanje s tveganjem kapitala	94
13.5.	Upravljanje s kreditnim tveganjem	99
13.6.	Izpostavljenost kreditnemu tveganju nasprotne stranke	108
13.7.	Kapitalski blažilnik (440. člen CRR)	109
13.8.	Kazalniki splošnega sistemskega pomena (441. člen CRR)	109
13.9.	Kreditno tveganje in razkritje popravkov zaradi kreditnega tveganja (442. člen CRR)	109
13.10.	Uporaba ECAI	116
13.11.	Izpostavljenost tržnemu tveganju (445. člen CRR)	118
13.12.	Operativno tveganje (446. člen CRR)	118
13.13.	Izpostavljenost obrestnemu tveganju pri postavkah, ki niso vključene v trgovalno knjigo (448. člen CRR)	119

---

13.14.	Likvidnostno tveganje	122
13.15.	Neobremenjena sredstva	124
13.16.	Izpostavljenost iz naslova lastniških instrumentov, ki niso vključeni v trgovalno knjigo (447. člen CRR)	126
13.17.	Izpostavljenost pozicijam v listinjenju (449. člen CRR)	126
13.18.	Razkritje politike prejemkov (450. člen CRR)	126
13.19.	Razkrivanje finančnega vzvoda (451. člen CRR)	129
13.20.	Uporaba pristopa pri IRB pri kreditnih tveganjih (452. člen CRR)	132
13.21.	Razkritje uporabe tehnik za zmanjševanje kreditnih tveganj (453. člen CRR)	132
13.22.	Uporaba naprednih pristopov za merjenje operativnega tveganja (454. člen CRR)	135
13.23.	Uporaba notranjih modelov za tržna tveganja (455. člen CRR)	135
13.24.	Dogodki po datumu izkaza finančnega položaja	135

# POSLOVNO POROČILO

## 1. KLJUČNI PODATKI IZ POSLOVANJA HRANILNICE

v tisoč EUR	2018	2017	2016
<b>Bilančna vsota</b>	81.676	64.102	52.509
<b>Celotni kapital</b>	4.134	3.251	3.207
<b>Poslovni izid pred obdavčitvijo iz rednega in ustavljenega poslovanja</b>	153	129	234
<b>Čisti dobiček poslovnega leta</b>	123	107	212
<b>Osnovni kapital</b>	2.856	2.266	2.266
<b>Količnik skupnega kapitala</b>	14,94	12,79	13,39
<b>Obrestna marža</b>	1,91	1,76	2,34
<b>Donos na sredstva po obdavčitvi</b>	0,18	0,18	0,45
<b>Marža finančnega posredništva</b>	2,69	2,76	3,37
<b>Donos na sredstva po obdavčitvi</b>	0,18	0,18	0,45
<b>Donos na kapital pred obdavčitvijo</b>	3,89	4,04	7,45
<b>Donos na kapital po obdavčitvi</b>	3,13	3,35	6,73

## 2. POROČILO UPRAVE

Primorska hranilnica je tudi leto 2018 zaključila uspešno. Pri tej oceni ne mislimo samo na ustvarjeni dobiček (14% večji kot v letu 2017), ki je bil v danih razmerah, izrazito negativnih za finančno institucijo take velikosti, še vedno zgleden, ampak predvsem na tiste dejavnike, ki bodo krojili poslovanje hranilnice v bodoče. Hranilnica veliko pozornost daje poslovanju s samostojnimi podjetniki in podjetji, zato je okrepila ponudbo na tem delu poslovanja.

V letu 2018 so bili doseženi zelo dobri rezultati tudi na drugih kriterijih poslovanja, tako je bilančna vsota zrasla za več kot 27%, kreditiranje za več kot 8%, kreditiranje gospodarstva za več kot 9 %, število transakcijskih računov fizičnih oseb je naraslo za 13 %, medtem ko je število računov pravnih oseb naraslo za več kot 22 %. Na te rezultate smo v hranilnici zelo ponosni in si nadejamo, da prav na valu takšne rasti, nadaljujemo razvoj celotne inštitucije tudi iz vidika povečanja investicij v opremo, tehnologijo, predvsem pa v povečanje vlaganja v zaposlene.

Zunanji dejavniki poslovanja ostajajo na podobni ravni kot v predhodnem letu, hkrati pa se že kažejo spremembe trendov. Slovenija, tako kot praktično celoten svet, uživa v razmerah visoke gospodarske rasti, a se hkrati pojavljajo prve razpoke – ena od najbolj očitnih je rastoče pomanjkanje delovne sile, predvsem tehničnih kadrov. Centralni banki na obeh straneh velike luže sta začeli reagirati na trenutne razmere visokih rasti in nizke brezposelnosti ter počasi zategovati doslej zelo ohlapno monetarno politiko, pri čemer je ameriška nekoliko hitrejša in bolj agresivna, medtem ko je evropska zgolj nakazala smer bodočega razvoja dogodkov, začetek dejanskega dvigovanja obrestnih mer pa lahko pričakujemo v šele v letu 2020.

Minulo leto je bilo za hranilnico z vidika notranjih procesov eno najbolj zahtevnih v zgodovini. Ključni dogodki, ki jih je potrebno omeniti, so bili:

1. Uspešno smo kandidirali na razpisu SID banke d.d. za posredovanje Mikroposojil Sklada skladov. Na osnovi posredovanja Mikroposojil bo hranilnica trgu ponujala izredno ugodna posojila, ki bodo hranilnici omogočala, ne samo rast prihodkov, ampak tudi rast števila komitentov (samostojnih podjetnikov in podjetij). V naslednjih nekaj letih bo hranilnica posredovala najmanj 24.000.000,00 EUR tovrstnih posojil. Da smo lahko takšnemu projektu dali življenje, je bilo potrebno veliko truda zaposlenih in investicij v tehnološko opremo.
2. Leto 2018 je bilo tudi leto v katerem je hranilnica okrepila tudi potrošniško kreditiranje, kjer je začela s sodelovanjem in razvoju produktov na področju kreditnega posredovanja. Hranilnica bo v prihodnosti povečevala usmerjenost v potrošniško kreditiranja, tudi na stanovanjskih kreditih.
3. V letu 2018 je hranilnica sprejela novo organizacijo, ki bo omogočala lažji in bolj učinkovit način upravljanja hranilnice. Poudarek nove organizacije je na bolj učinkovitem korporativnem upravljanju, učinkovitejših in poenostavljenih procesih, vse z namenom ustreznega upravljanja tveganj in povečanja prodajne in procesne učinkovitosti.
4. Tudi v 2018 je hranilnica pospešeno krepila kadrovsko strukturo, ki je bila v preteklosti podhranjena, tako da je povprečni tempo zaposlovanja v zadnjih dveh letih presegel 10% letno. Tudi v naslednjih letih načrtujemo dodatne zaposlitve.

Tudi tokrat moramo posebej poudariti pristop in motiviranost zaposlenih, ki so ključni nosilci uspešnosti hranilnice in bodo to tudi v prihodnje. Prav njim gre zahvala za dosežene rezultate in prav zaradi njih lahko gradimo ambiciozne cilje za prihodnost, ki jo bodo soustvarjali z našimi lojalnimi strankami.

Rado Likar  
član uprave



Klemen Bajt  
predsednik uprave



### 3. POROČILO NADZORNEGA SVETA

Nadzorni svet je v letu 2018 deloval v sestavi:

- Peter Velikonja, predsednik,
- Miloš Lavrenčič, podpredsednik,
- Sonja Anadolli, članica,
- Robert Križman, član,
- Egidij Črnigoj, član,
- Dario Peric, član.

Nadzorni svet je opravljal svoje delo v skladu z veljavno zakonodajo (Zakon o bančništvu, Zakon o gospodarskih družbah, Statut Hranilnice Vipava in Poslovnik nadzornega sveta).

Nadzorni svet je v skladu s svojimi pristojnostmi dal soglasje upravi pri določitvi poslovne politike hranilnice, odobril finančni načrt hranilnice, dal soglasje upravi pri določevanju organizacije notranjih kontrol hranilnice in potrdil okvirni letni program dela službe notranje revizije.

V letu 2018 je nadzorni svet na osmih (9) rednih in dvajsetih (27) korespondenčnih sejah obravnaval in sprejemal naslednje pomembnejše zadeve:

- letno poročilo za poslovno leto 2017 z mnenjem k temu poročilu,
- potrditev novega predsednika uprave
- poročilo ICAAP in ILAAP po stanju 31.12.2017,
- poročila Banke Slovenije o rezultatih nadzora poslovanja hranilnice,
- poslovni načrt hranilnice za leto 2018 in plan investicij,
- potrjeval večje naložbe (kredite z večjo skupno izpostavljenostjo).
- posamična poročila in letno poročilo notranje revizijske službe ter ocenjeval primernost postopkov,
- fit & proper ocene članov uprave in nadzornega sveta,
- četrletna poročila o tveganjih,
- četrletne načrte zniževanja NPE,
- periodična poročila o izvajanju funkcije preprečevanja pranja denarja in financiranja terorizma,
- notranjo regulativo (pravilniki, strategije, politike...),
- poročilo o popisu in inventurni odpis osnovnih sredstev,
- zapisnike rednih in korespondenčnih sej.

Posebna pozornost je bila v letu 2018 namenjena obravnavi in sprejemanju novih internih aktov hranilnice, ki so bili pripravljene s strani uprave, predvsem politik in pravilnikov, ki izboljšujejo korporativno upravljanje inštitucije s poglobitnim namenom, da se zmanjšujejo tveganja hranilnice.


Sonja Anadolli je v juniju 2018 zapustila mesto članice nadzornega sveta, tako da je njeno mesto zasedel nov član nadzornega sveta Robert Križman.

Nadzorni svet je v letu 2018 imenoval tudi novega predsednika uprave Klemna Bajta, ki je nastopil funkcijo 3.7.2018.



Uprava je nadzornemu svetu pravočasno pripravila dovolj kvalitetnih informacij, podatkov, poročil in po potrebi dodatnih pojasnil in obrazložitvev, da je lahko sprotno, v teku poslovnega leta odgovorno spremljal poslovanje hranilnice, delo notranje revizije ter nadziral vodenje hranilnice. Nadzorni svet ocenjuje, da je bilo vodenje hranilnice tudi v letu 2018 uspešno.

Peter Velikonja  
Predsednik nadzornega sveta



## 4. POROČILO O POSLOVANJU HRANILNICE

	2018	2017	2016
<b>BILANČNA VSOTA (v tisoč EUR)</b>	<b>81.676</b>	<b>64.102</b>	<b>52.509</b>
Skupni znesek vlog nebančnega sektorja, merjenih po odplačni vrednosti	62.584	52.878	48.668
pravnih in drugih oseb, ki opravljajo dejavnost	9.876	11.406	14.751
prebivalstva	52.708	41.472	33.917
Skupni znesek kreditov nebančnemu sektorju	40.675	37.543	28.578
pravnih in drugih oseb, ki opravljajo dejavnost	27.739	30.641	22.935
prebivalstva	12.936	6.902	5.643
Celotni kapital	4.134	3.251	3.207
Popravki oziroma prilagoditve vrednosti za kreditne izgube	163	198	177
Rezervacije za kreditne izgube	9	84	81
Obseg zunajbilančnega poslovanja	2.403	3.179	4.255
<b>IZKAZ POSLOVNEGA IZIDA (v tisoč EUR)</b>			
Čiste obresti	1.326	1.196	1.212
Čisti neobrestni prihodki	545	438	376
Stroški dela, splošni in administrativni stroški	1.597	1.416	1.313
Amortizacija	65	68	67
Oslabitve (kreditne izgube)	-8	-21	8
Rezervacije (kreditne izgube)	10	0	17
Poslovni izid pred obdavčitvijo iz rednega in ustavljenega poslovanja	152	129	234
Davek iz dohodka pravnih oseb od poslovnega izida iz rednega in ustavljenega poslovanja	-30	-22	-22
Čisti dobiček poslovnega leta	123	107	212
Izguba poslovnega leta	0	0	0
<b>ZAPOSLjeni</b>			
Število zaposlenih	40	34	32
<b>DELNICE</b>			
Število delničarjev	39	30	33
Število delnic	680.000	539.406	539.406
Nominalna vrednost delnice	4	4	4
Knjigovodska vrednost delnice	6,08	6,03	5,94

IZBOR KAZALCEV (v %)	2018	2017	2016
<b>a) Kapital</b>			
Količnik navadnega lastniškega temeljnega kapitala	14,94	12,79	13,39
Količnik temeljnega kapitala	14,94	12,79	13,39
Količnik skupnega kapitala	14,94	12,79	13,39
<b>b) Kvaliteta sredstev in prevzetih obveznosti</b>			
Nedonosne (bilančne in zunajbilančne) izpostavljenosti / razvrščene bilančne in zunajbilančne izpostavljenosti	0,26	0,55	0,91
Nedonosni krediti in druga finančna sredstva / razvrščeni krediti in druga finančna sredstva	0,28	0,70	1,19
Popravki oz. prilagoditve vrednosti in rezervacije za kreditne izgube/nedonosne izpostavljenosti	43,72	20,76	13,66
Prejeta zavarovanja/nedonosne izpostavljenosti	54,32	78,26	79,02
<b>c) Profitabilnost</b>			
Obrestna marža	1,91	2,02	2,57
Marža finančnega posredništva	2,69	2,76	3,37
Donos na sredstva po obdavčitvi	0,18	0,18	0,45
Donos na kapital pred obdavčitvijo	3,89	4,04	7,45
Donos na kapital po obdavčitvi	3,13	3,35	6,73
<b>d) Stroški poslovanja</b>			
Operativni stroški/povprečna aktiva	2,39	2,50	2,92

Leto 2018	jan-mar	apr-jun	jul-sep	okt-dec
<b>e) Likvidnost</b>				
Količnik likvidnostnega kritja (v %)	726	704	789	916
Likvidnostni blažilnik (v tisoč EUR)	16.719	16.380	17.487	20.943
Neto likvidnostni odlivi (v tisoč EUR)	2.381	2.395	2.231	2.276

Po metodologiji Banke Slovenije

## 5. PREDSTAVITEV HRANILNICE

Sedež: Glavni trg 15, 5271 Vipava  
 Telefon: 05 3664 500  
 Faks: 05 3664 510  
 Povezava: www.phv.si  
 Elektronska pošta: info@phv.si  
 Osnovna dejavnost: drugo denarno posredništvo  
 Šifra dejavnosti: K/64.190  
 Leto ustanovitve: 1981  
 Osnovni kapital: 2.265.505,20 EUR  
 Matična številka: 5214246  
 ID za DDV: SI 78184495  
 IBAN: SI56 0100 0000 6400 046  
 SWIFT BIC: HKVISI22

### 5.1. Poslovna mreža

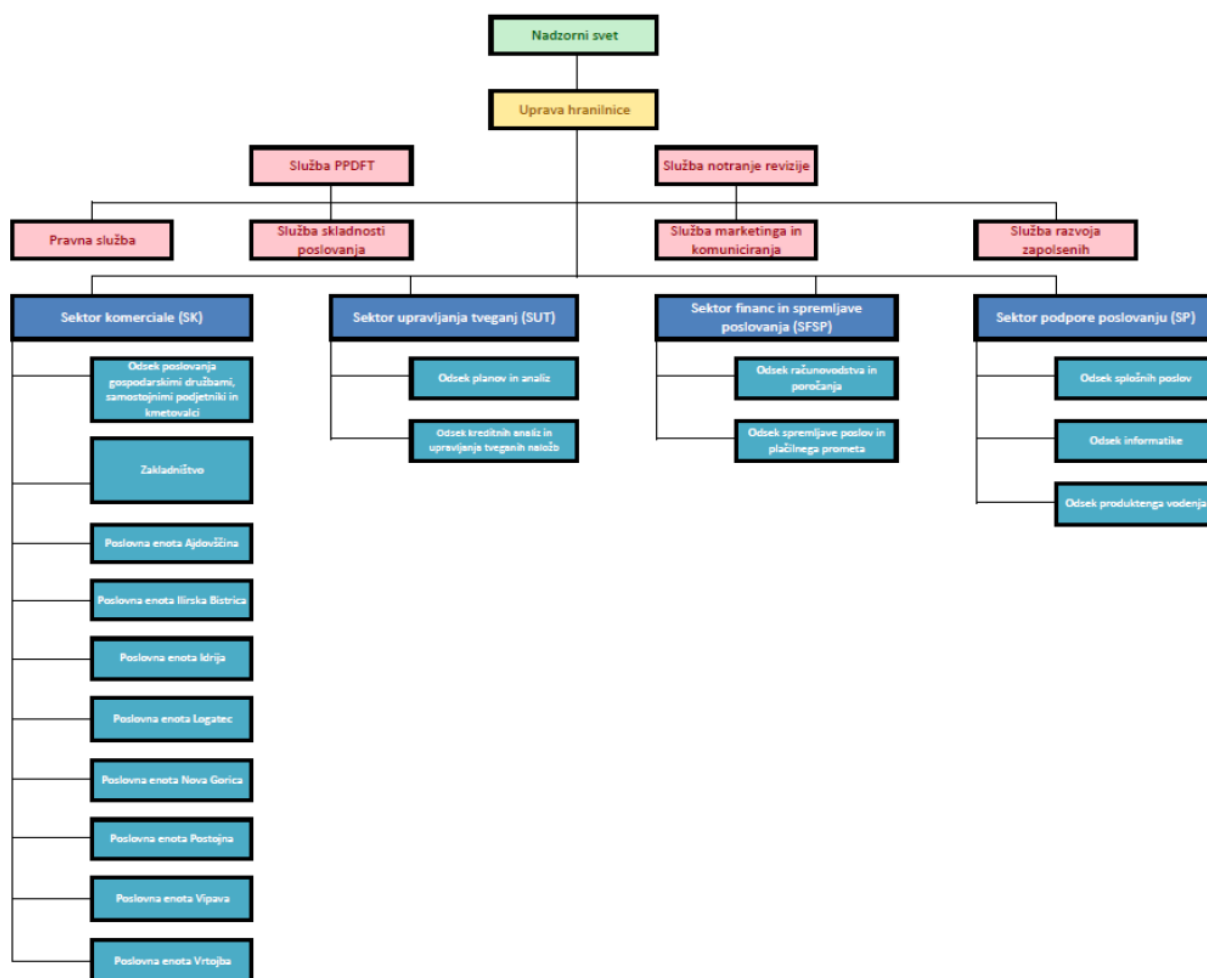
Poslovna mreža hranilnice je sestavljena iz osmih agencij. Te opravljajo bančne storitve za podjetja, samostojne podjetnike in prebivalstvo.

Agencija	Naslov	Pošta
<b>AGENCIJA VIPAVA - sedež</b>	Glavni trg 15	Vipava
<b>AGENCIJA AJDOVŠČINA</b>	Tovarniška cesta 2/b	Ajdovščina
<b>AGENCIJA NOVA GORICA</b>	Gradnikove brigade 6	Nova Gorica
<b>AGENCIJA ILIRSKA BISTRICA</b>	Bazoviška cesta 19	Ilirska Bistrica
<b>AGENCIJA POSTOJNA</b>	Gregorčičev drevored 2b	Postojna
<b>AGENCIJA LOGATEC</b>	Tovarniška cesta 3	Logatec
<b>AGENCIJA VRTOJBA</b>	Ulica 9. septembra 145	Vrtojba
<b>AGENCIJA IDRİJA</b>	Gregorčičeva ulica 47	Idrija

### Število zaposlenih

Na dan 31.12.2018 je bilo v hranilnici zaposlenih 40 delavcev.

## 5.2. Notranja organizacija Primorske hranilnice d.d.



## 5.3. Upravljanje tveganj

Hranilnica se pri svojem poslovanju sooča z različnimi vrstami tveganj. Ta so neločljivo povezana z opravljanjem bančnih storitev. Pomanjkljivo zavedanje in upravljanje tveganj lahko ogrozi poslovanje hranilnice. Poleg tega je hranilnica soodgovorna za sistemsko tveganje, ki ga lahko povzroči s svojim morebitnim neodgovornim ravnanjem.

Glavna tveganja, s katerimi se sooča hranilnica, so kreditno, obrestno, operativno, kapitalsko tveganje, tveganje dobičkonosnosti, strateško tveganje in tveganje ugleda.

Področje tveganj natančneje ureja naslednja regulativa:

- Zakon o bančništvu (ZBan-2),
- Uredba CRR,
- Sklep o upravljanju s tveganji in izvajanju procesa ocenjevanja ustreznega notranjega kapitala za banke in hranilnice,
- Mednarodni računovodski standardi poročanja.

Politika upravljanja s tveganji hranilnice je konzervativna.

Za učinkovito upravljanje s tveganji hranilnica izvaja različne aktivnosti. Glavne aktivnosti so usmerjene v:

- uveljavljanje in spodbujanje organizacijske kulture, ki temelji na skladnosti poslovanja, visokih strokovnih in etičnih standardih poslovanja ter daje poštenemu in neoporečnemu ravnanju najvišjo prioriteto,
- opredelitev načina identifikacije, merjenja, analiziranja, spremljave, obvladovanja in zniževanja vseh vrst tveganj,
- določitev limitov in nadzor nad njimi,
- zagotavljanje čim bolj preglednega in razumljivega načina poročanja (razkrivanja) realiziranih in potencialnih tveganj.

Pomembna tveganja so podrobneje predstavljena v 13. poglavju.

#### **5.4. Druge pomembnejše informacije**

Uprava hranilnice pozitivno ocenjuje bodoči razvoj družbe. Tako stalna rast števila strank kot naložb ob upoštevanju lokalne usmerjenosti hranilnice postavljata temelj za uspešno nadaljnje poslovanje.

Hranilnica ne izvaja posebnih aktivnosti na področju raziskav in razvoja.

Hranilnica nima podružnic.

Hranilnica nima sprejete posebne politike glede raznolikosti v zvezi z imenovanjem v organe vodenja ali nadzora.

## 6. IZJAVA O UPRAVLJANJU PRIMORSKE HRANILNICE VIPAVA D.D. V LETU 2018

Za doseganje visoke stopnje transparentnosti upravljanja ter na podlagi izjeme iz 2. točke petega odstavka 70. člena Zakona o gospodarskih družbah Primorska hranilnica Vipava d.d. kot del poslovnega dela letnega poročila podaja naslednjo

### IZJAVA O UREDITVI NOTRANJEGA UPRAVLJANJA

Primorska hranilnica Vipava d.d. uresničuje ureditev notranjega upravljanja, vključno s korporativnim upravljanjem, skladno z zakonodajo, veljavno v Republiki Sloveniji, ob hkratnem upoštevanju svojih internih aktov.

Pri tem Primorska hranilnica Vipava d.d. v celoti upošteva akte iz drugega odstavka 9. člena Zakona o bančništvu<sup>1</sup>.

Z namenom krepitev ureditve notranjega upravljanja pri svojem poslovanju zlasti upoštevamo:

- 1) določbe veljavnega Zakona o bančništvu, ki opredeljujejo ureditev notranjega upravljanja, zlasti določbe poglavja 3.4 (Sistem upravljanja banke), ter poglavja 6 (Ureditev notranjega upravljanja in ustreznosti notranji kapital), v delu zahtev, ki veljajo za hranilnico ali za člane upravljalnega organa,
- 2) Sklep o ureditvi notranjega upravljanja, upravljalnem organu in procesu ocenjevanja ustreznega notranjega kapitala za banke in hranilnice<sup>2</sup> in
- 3) Smernice organa EBA, ki urejajo notranje upravljanje, ocenjevanje primernosti članov upravljalnega organa in nosilcev ključnih funkcij ter politike in prakse prejemkov, na podlagi ustreznih sklepov Banke Slovenije o uporabi teh smernic<sup>3</sup>.


Hkrati si v čim večji možni meri prizadevamo upoštevati tudi neobvezujoča priporočila iz pisma Banke Slovenije (oznaka 38.20-0288/15-TR z dne 23.10.2015).

S podpisom te izjave se tudi zavežemo k nadaljnjemu proaktivnemu delovanju za krepitev in promocijo ustrezne ureditve notranjega upravljanja in korporativne integritete v širši strokovni, finančni, gospodarski in drugi javnosti.

Vipava, 19.4.2019

Uprava Hranilnice Vipava d.d.

Rado Likar  
Član uprave




Klemen Bajt  
Predsednik uprave



Nadzorni svet Hranilnice Vipava d.d.

Peter Velikonja  
Predsednik



<sup>1</sup> Zakon o bančništvu (ZBan-2), Uradni list RS, št. 25/15 in 44/16;

<sup>2</sup> Sklep Banke Slovenije o ureditvi notranjega upravljanja, upravljalnem organu in procesu ocenjevanja ustreznega notranjega kapitala za banke in hranilnice, Uradni list RS, št. 73/15 in 49/16;

<sup>3</sup> <http://www.bsi.si/zakoni-in-predpisi.asp?Mapald=1906>

### **6.1. Kodeks o upravljanju, ki velja za družbo, in odstopanja**

Delnice Primorske hranilnice ne kotirajo na organiziranem trgu vrednostnih papirjev, zato Kodeks upravljanja nejavnih delniških družb ni zavezujoč. Nadzorni svet je na 64. redni seji dne 23.2.2016 sprejel odločitev, da Primorska hranilnica ne bo uporabljala kodeksa upravljanja nejavnih družb.

### **6.2. Glavne značilnosti sistemov notranjih kontrol in upravljanja tveganj v družbi v povezavi s postopkom računovodskega poročanja**

Funkcija za upravljanje tveganj predstavlja enega izmed temeljnih elementov upravljanja bank in hranilnic. Funkcija za upravljanje tveganj je v hranilnici samostojna ter je organizirana znotraj službe kontrole in spremljave poslovanja. Umeščenost te je prikazana pod točko 5.2. Notranja organizacija Primorske hranilnice Vipava d.d.

Organizacijska struktura in pristojnosti posameznih organizacijskih enot so opredeljene v internem aktu, ki opredeljuje organiziranost hranilnice. Ta natančno opredeljuje pristojnosti posameznih organizacijskih enot. Poleg njih v hranilnici delujejo organi, ki prav tako sprejemajo odločitve, povezane s prevzemanjem in upravljanjem tveganj. Ti so kreditni odbor, likvidnostna komisija, odbor za upravljanje z bilanco hranilnice ter komisija nadzornega sveta – komisija za tveganja. Taka organiziranost zagotavlja ločevanje pristojnosti in minimiziranje konfliktov interesov.

Poročanje o tveganjih je v hranilnici razdeljeno na dva dela:

- notranje,
- zunanje.

Notranje poročanje je urejeno z internimi akti. Ti opredeljujejo odgovorno osebo za poročanje, obseg poročanja, frekvenco poročanja ter prejemnike poročil. Temeljno poročilo s področja tveganj je Poročilo o pregledu tveganj v Primorski hranilnici Vipava. Kvartalno ga pripravljata sektor upravljanja tveganj ter sektor financ in spremljave poslovanja. Poročilo prejmeta uprava in nadzorni svet. Poročilo celostno prikazuje izpostavljenost hranilnice tveganjem.

Zunanje poročanje je opredeljeno z veljavno regulativo. Glavni prejemnik poročil je Banka Slovenije.

### **6.3. Pomembno neposredno in posredno imetništvo vrednostnih papirjev družbe**

Seznam pomembnejših lastnikov je naveden v točki 7.4.1. poročila.

### **6.4. Imetniki vrednostnih papirjev, ki zagotavljajo posebne kontrolne pravice**

Hranilnica nima izdanih vrednostnih papirjev, ki zagotavljajo posebne kontrolne pravice.

### **6.5. Omejitve glasovalnih pravic**

Pri nobenem od imetnikov vrednostnih papirjev hranilnice glasovalne pravice niso omejene.

### **6.6. Pravila družbe o imenovanju ter zamenjavi članov organov vodenja ali nadzora in spremembah statuta**

Hranilnica ima pravila v zvezi z imenovanjem članov organov vodenja določena v Politiki zaposlovanja za izbor članov upravljalnega organa, ki podrobneje določa zahtevana znanja, veščine in izkušnje članov upravljalnega organa.

Pravila v zvezi s spremembami statuta so določena v 20. členu Statuta hranilnice, ki za njegovo spremembo zahteva 3/4-večino pri sklepanju zastopanega osnovnega kapitala.



### 6.7. Posebna pooblastila članov posloводства

Uprava hranilnice ima v skladu s sklepom 13. skupščine hranilnice pooblastilo, da lahko v roku petih let po vpisu sprememb Statuta v sodni register (t.j. do 14.6.2021) ter na podlagi soglasja nadzornega sveta hranilnice enkrat ali večkrat sprejme sklep o povečanju osnovnega kapitala z izdajo novih delnic razreda HRVG, pri čemer se število delnic lahko poveča največ na 1.100.000 (povečanje skupaj največ za 560.594 delnic) in osnovni kapital največ za 2.354.494,80 EUR. Uprava hranilnice ima v skladu s sklepom iste skupščine prav tako pooblastilo, da lahko po predhodnem soglasju nadzornega sveta kupuje lastne delnice, katerih delež ne sme presegati 10% osnovnega kapitala, in sicer za namene iz 170. člena Zakona o bančništvu, ter z namenom ohranjanja stabilne lastniške strukture. Pooblastilo velja 36 mesecev od datuma sklepa (t.j. do 30.5.2019).

### 6.8. Delovanje in ključne pristojnosti skupščine družbe

Po Statutu hranilnice se skupščina skliče v primerih, določenih z zakonom ali statutom hranilnice oziroma takrat, ko je to v korist hranilnice.

Ključne pristojnosti skupščine:

- sprejem letnega poročila, če ga je zavrnil nadzorni svet oziroma sta uprava in nadzorni svet odločitev prepustila skupščini;
- odločanje o uporabi letnega dobička;
- imenovanje in odpoklic članov nadzornega sveta;
- podelitev razrešnice članom uprave in nadzornega sveta;
- ukrepi za povečanje in zmanjšanje kapitala;
- odločanje o prenehanju hranilnice in statusnem preoblikovanju;
- imenovanje revizorja;
- spreminjanje statuta.

### 6.9. Podatki o sestavi in delovanju organov vodenja ali nadzora ter njihovih komisij

Uprava hranilnice je v poslovnem letu 2018 delovala v sestavi:

- Aleš Kavčič, predsednik uprave do 02.07.2018,
- Klemen Bajt, predsednik uprave od 03.07.2018,
- Rado Likar, član.

Nadzorni svet je v poslovnem letu 2018 deloval v sestavi:

- Peter Velikonja, predsednik,
- Miloš Lavrenčič, podpredsednik,
- Sonja Anadolli, članica nadzornega sveta do 20.06.2018,
- Robert Križman, član nadzornega sveta od 21.06.2018,
- Egidij Črnigoj, član in
- Dario Peric, član.

Hranilnica ima v skladu z Zakonom o bančništvu oblikovani komisiji za tveganja in revizijsko komisijo.

## 7. POROČILO O POSLOVANJU HRANILNICE ZA POSLOVNO LETO 2018

### 7.1. Opis splošnega gospodarskega in bančnega okolja

Razmere v slovenskem gospodarstvu so se leta 2018 še naprej izboljševale, a bolj umirjeno kot v letu 2017. Slovensko gospodarstvo se sooča s krepitvijo domačega povpraševanja, medtem ko je zaznati nižjo rast izvoza. Ta je posledica nižje rasti gospodarske aktivnosti v glavnih trgovinskih partnericah. Slovenija je peto leto zapored beležila gospodarsko rast.

#### Pomembnejši kazalci Slovenije

	2018	2017
Bruto domači proizvod (realne stopnje rasti, v %)	4,5	4,9
Stopnja brezposelnosti, registrirana	8,2	9,5
Produktivnost dela (BDP na zaposlenega)	1,9	1,5
Izvoz proizvodov in storitev (realne stopnje rasti, v %)	7,2	10,7
Uvoz proizvod in storitev (realne stopnje rasti, v %)	7,7	10,3
Saldo tekočega računa plačilne bilance - delež v primerjavi z BDP, v %	7,3	7,2
Inflacija, povprečje leta	1,7	1,4

Povprečna vrednost 6-mesečnega EURIBOR-ja je v letu 2018 znašala -0,266%. Konec leta 2018 je vrednost 6-mesečnega EURIBOR-ja znašala -0,237%. Evropska centralna banka v letu 2018 ni spreminjala ključne obrestne mere ECB. Ta je konec leta 2017 znašala 0,00%. ECB želi, da bi z nizkimi obrestnimi merami in z dajanjem dodatnega denarja v obtok spodbudila povpraševanje, gospodarsko in posojilno rast.

Bilančna vsota slovenskega bančnega sistema je tudi v letu 2018 beležila pozitivno rast. V letu 2018 se je nadaljevala rast posojil nebančnemu sektorju. Kljub nizkim obrestnim meram za vloge, so se vloge v letu 2018 povečale. Nadalje se znižal delež nedonosnih izpostavljenosti. Vse banke in hranilnice so v letu 2018 poslovale pozitivno. Višji so bili tako neto obrestni kot neto neobrestni prihodki. Rast obrestnih prihodkov je posledica rasti posojil, obrestni odhodki pa ostajajo nizki zaradi stroškovno ugodne strukture financiranja. Banke so lani nekoliko znižale operativne stroške. Poleg tega so drugo leto zapored neto sproščale oslabitve in rezervacije. Slovenski bančni sistem z vidika varčevalcev ostaja varen.

Vir: Banka Slovenije, UMAR

## 7.2. Poslovne in razvojne usmeritve

### 7.2.1 Spremembe in dopolnitve tehnološke in programske opremljenosti hranilnice

Hranilnica je v letu 2018 posodobila računalniško opremo uporabnikov. Varnosti poslovanja je bila in je namenjena posebna pozornost. Varnostna kopija celotne produkcijske baze se vsak večer zapisuje na dve DR lokaciji, na NAS enoto, ki se nahaja zunaj strežniškega prostora in s pomočjo tračne enote tudi na kasete, ki se dvakrat tedensko odnašajo na oddaljeno lokacijo.

Na področju elektronskega bančništva so bili implementirani novi varnostni mehanizmi, hranilnica je za namen izvajanja plačil vpeljala proces dodatne avtentikacije preko SMS sporočil. Hranilnica je v letu 2018 vpeljala Aktivni imenik (AD – Active directory). Gre za Microsoftov multi-master sistem za upravljanje identitet, ki preko uporabniškega vmesnika v veliki meri poenostavlja administracijo računalnikov in uporabnikov. Prav tako je bil vzpostavljen Intranet za namen odlaganja raznih internih dokumentov kot tudi operativne dokumentacije.

S stališča programske opreme je bil glavni poudarek namenjen prehodu na MSRP9 in na poročanju (AnaCredit). Hranilnica je v lanskem letu dodatno podprla procese s področja spremljave preprečevanja pranja denarja, vpeljeni so bili procesi za spremljavo oz. poročanje novih SID-ovih kreditov, ...

## 7.3. Pregled poslovanja hranilnice

### 7.3.1 Finančni položaj in finančni rezultat hranilnice

Finančni položaj hranilnice ob koncu leta 2018 je predstavljen v izkazu finančnega položaja.

Bilančna vsota hranilnice se je v primerjavi s predhodnim letom povečala za 27,42 % oziroma nominalno za 17.574 tisoč EUR.

V strukturi kreditov, ki predstavljajo 50,08 % celotne aktive, predstavljajo 99,44 % krediti strankam, 0,56 % pa je drugih finančnih sredstev. V primerjavi s predhodnim letom beleži hranilnica porast kreditov strankam, ki so se zvišali za 8,25 %.

Finančna sredstva, merjena po odplačni vrednosti, se niso spremenila v primerjavi s predhodnim letom. Vrednostni papirji, ki se v skladu z MSRP 9 vodijo po odplačni vrednosti so se v letu 2018 zmanjšali za 64,48 % v primerjavi z letom 2017, ko so bili vodeni kot finančna sredstva v posesti do zapadlosti v skladu z MRS 39. Zmanjšanje je posledica zapadlosti vrednostnih papirjev.

Finančne obveznosti, merjene po odplačni vrednosti, predstavljajo 94,8% bilančne vsote in so se v primerjavi s predhodnim letom povečale za 27,47 %, kar predstavlja nominalno 16.684 tisoč EUR.

V okviru povečanja finančnih obveznosti, merjenih po odplačni vrednosti, predstavljajo najeti krediti pri centralni banki (TLTRO-II) 6.414 tisoč EUR in dolgoročni krediti do SID banke 7.806 tisoč EUR. Sredstva so namenjena dolgoročnemu kreditiranju.

Finančni rezultat je natančno prikazan v izkazu poslovnega izida.

## Bilanca stanja po strukturi aktive in pasive v domači in tuji valuti

v tisoč EUR

	31.12.2018	31.12.2017
<b>AKTIVA</b>		
v EUR	81.676	64.102
<b>Skupaj aktiva</b>	<b>81.676</b>	<b>64.102</b>
<b>PASIVA</b>		
V EUR	81.676	64.102
<b>Skupaj pasiva</b>	<b>81.676</b>	<b>64.102</b>

## Finančna sredstva, merjena po pošteni vrednosti prek drugega vseobsegajočega donosa (MSRP 9)

v tisoč EUR

	31.12.2018	Struktura v %
Do centralne ravni države in centralne banke	505	58
Do drugih izdajateljev	271	31
Kapitalske naložbe	100	11
<b>SKUPAJ</b>	<b>876</b>	<b>100</b>

## Finančna sredstva, razpoložljiva za prodajo (MRS 39)

v tisoč EUR

	31.12.2017	Struktura v %
Do centralne ravni države in centralne banke	506	58
Do drugih izdajateljev	272	31
Kapitalske naložbe	98	11
<b>SKUPAJ</b>	<b>876</b>	<b>100</b>

## Poslovanje s prebivalstvom in podjetniki

v tisoč EUR

<b>Kreditni strankam, ki niso banke (MSRP 9)</b>	31.12.2018	Struktura v %
Kratkoročni krediti	273	4
Dolgoročni krediti	7.270	96
<b>SKUPAJ</b>	<b>7.543</b>	<b>100</b>

<b>Kreditni (MRS 39)</b>	31.12.2017	Struktura v %
Kratkoročni krediti	264	4
Dolgoročni krediti	6.638	96
<b>SKUPAJ</b>	<b>6.902</b>	<b>100</b>

	v tisoč EUR				
	31.12.2018	Struktura v %	31.12.2017	Struktura v %	Indeks 2018/2017
Kratkoročne vloge	34.251	68	28.063	68	122
Dolgoročne vloge	16.001	32	13.409	32	119
<b>SKUPAJ</b>	<b>50.252</b>	<b>100</b>	<b>41.472</b>	<b>100</b>	<b>121</b>

**Poslovanje s pravnimi osebami in samostojnimi podjetniki**

	v tisoč EUR	
<b>Kreditni strankam, ki niso banke (MSRP 9)</b>	31.12.2018	Struktura v %
Kratkoročni krediti	289	1
Dolgoročni krediti	32.843	99
<b>SKUPAJ</b>	<b>33.132</b>	<b>100</b>

<b>Kreditni (MRS 39)</b>	31.12.2017	Struktura v %
Kratkoročni krediti	246	1
Dolgoročni krediti	30.395	99
<b>SKUPAJ</b>	<b>30.641</b>	<b>100</b>

	v tisoč EUR				
	31.12.2018	Struktura v %	31.12.2017	Struktura v %	Indeks 2018/2017
Kratkoročne vloge	11.127	90	10.488	92	106
Dolgoročne vloge	1.205	10	918	8	131
<b>SKUPAJ</b>	<b>12.332</b>	<b>100</b>	<b>11.406</b>	<b>100</b>	<b>108</b>

**Medbančno poslovanje**

	v tisoč EUR				
	31.12.2018	Struktura v %	31.12.2017	Struktura v %	Indeks 2018/2017
Dolgoročni krediti do centralne banke	6.414	45	6460	100	99
Dolgoročni krediti do bank	7.806	55	0	0	
<b>SKUPAJ</b>	<b>14.220</b>	<b>100</b>	<b>6.460</b>	<b>100</b>	<b>220</b>

**Prihodki**

	v tisoč EUR
Prihodki iz obresti	1.478
Prihodki iz opravnin	689
Prihodki iz dividend	0
Drugi čisti poslovni dobički	31
Rezervacije	35
Oslabitve	264
<b>SKUPAJ</b>	<b>2.497</b>

Prihodki iz obresti predstavljajo 59,19 % vseh prihodkov hranilnice. V primerjavi s predhodnim letom beleži hranilnica porast prihodkov iz obresti za 11,21 %, kar pomeni nominalno za 149 tisoč EUR.

Prihodki iz opravnin predstavljajo v strukturi vseh prihodkov 27,60 %. V primerjavi s predhodnim letom so se ti prihodki zvišali za 7,66 % oziroma nominalno za 49 tisoč EUR.

Odprava rezervacij za neizkoriščeni del kreditov, limitov ter garancij predstavlja 1,40 % vseh prihodkov, odprava oslabitev pa 10,57 % vseh prihodkov poslovnega leta 2018. Drugi poslovni dobički in dobički iz finančnih sredstev in obveznosti predstavljajo le 1,24 % vseh prihodkov poslovnega leta 2018.

**Odhodki**

	v tisoč EUR
Odhodki za obresti	-152
Odhodki za opravnine	-144
Druge čiste poslovne izgube	-90
Čiste izgube iz odprave pripoznanja nefinančnih sredstev	0
Stroški dela	-963
Splošni in administrativni stroški	-634
Amortizacija	-65
Rezervacije	-25
Oslabitve	-272
<b>SKUPAJ</b>	<b>-2.345</b>

Odhodki za obresti predstavljajo 6,48 %, odhodki za opravnine pa 6,14 % vseh odhodkov poslovnega leta 2018. Največji delež v strukturi vseh odhodkov hranilnice predstavljajo stroški dela, in sicer 41,07 %. Pomemben delež med odhodki predstavljajo tudi splošni in administrativni stroški, to je 27,04 % vseh odhodkov poslovnega leta 2018.

**7.4. Delniški kapital in delničarji**

Osnovni kapital hranilnice v višini 2.856 tisoč EUR sestavlja 680.000 rednih kosovnih delnic. Knjigovodska vrednost delnice na dan 31.12.2018 znaša 6,08 EUR (v predhodnem letu 6,03 EUR).

Nominalna vrednost delnice v letu 2018 znaša 4,20 EUR (v letu 2018 4,20 EUR).

	v tisoč EUR	
<b>Kapital</b>	<b>31.12.2018</b>	<b>31.12.2017</b>
Osnovni kapital	2.856	2.266
Rezerve	1.077	860
Zadržana (izguba) dobiček	61	0
Dobiček (izguba) poslovnega leta	105	92
Akumulirani drugi vseobsegajoči donos	35	33
<b>SKUPAJ</b>	<b>4.134</b>	<b>3.251</b>

Knjigovodski kapital hranilnice znaša na dan 31.12.2018 4.134 tisoč EUR in se je v primerjavi s predhodnim letom zvišal za 883 tisoč EUR. Zvišanje celotnega kapitala izhaja iz sledečih postavk:

- osnovni kapital se je zvišal za 590 tisoč EUR
- statutarne rezerve so se zvišale za skupno 12 tisoč EUR, kar izhaja iz naslova prerazporeditve dela dobička poslovnega leta 2018;
- zakonske rezerve so višje za 6 tisoč EUR iz naslova prerazporeditve dela dobička poslovnega leta 2018;
- druge rezerve so se povečale za skupno 199 tisoč EUR, kar izhaja iz potrditve na skupščini delničarjev o prerazporeditvi preostanka dobička poslovnega leta 2017 med druge rezerve. Preostanek nerazporejenega dobička poslovnega leta 2017 v znesku 68 tisoč EUR je bil razdeljen med delničarje;
- zadržani dobiček se je povečal za 61 tisoč EUR in učinka prehoda na MSRP 9
- akumulirani drugi vseobsegajoči donos je nižji za 2 tisoč EUR;
- Dobiček poslovnega leta je višji za 13 tisoč EUR v primerjavi s predhodnim letom in ostaja v znesku 105 tisoč EUR kot zadržani dobiček na skupščini.

#### 7.4.1 Deset največjih delničarjev Primorske hranilnice Vipava d.d.

	<b>Število delnic</b>	<b>Odstotek udeležbe v kapitalu</b>
BANCA DI CREDITO COOPERATIVO DEL CARSO S	67.999	10,00%
PROAKTIV PLUS d.o.o.	67.320	9,90%
KODA d.o.o. Ajdovščina	62.448	9,18%
KURIVO GORICA d.d. Nova Gorica	53.373	7,85%
OBČINA VIPAVA	52.161	7,67%
FAMA d.o.o. Vipava	49.396	7,26%
OBČINA AJDOVŠČINA	42.729	6,28%
MD TRADE d.o.o.	42.333	6,23%
DBS d.d.	39.502	5,81%
CRONO d.o.o. Ajdovščina	32.079	4,72%
OSTALI DELNIČARJI	170.660	25,10%
<b>SKUPAJ</b>	<b>680.000</b>	<b>100,00%</b>

## 7.4.2 Lastniška struktura

	Število delnic	Odstotek lastništva
Tuji delničarji - finančne institucije	67.999	10,00%
Domači delničarji - finančne institucije	39.502	5,81%
Domači delničarji - nefinančne družbe	428.548	63,02%
Domači delničarji - lokalna raven države	102.606	15,09%
Domači delničarji - prebivalstvo	41.345	6,08%
<b>SKUPAJ</b>	<b>680.000</b>	<b>100,00%</b>

## 7.5. Dogodki po datumu izkaza finančnega položaja

V procesu dokapitalizacije v letu 2019 bo Primorska hranilnica povečala osnovni kapital za 206.219 delnic oziroma za 866.119,80 EUR, s predhodnih 2,856.000,00 EUR na 3,722.119,80,00 EUR.

V skladu z zahtevo 3. odstavka 26. člena CRR je mogoče novo izdane kapitalske instrumente vključevati v izračun temeljnega kapitala šele po pridobljenem soglasju Banke Slovenije to bo prevedidoma po stanju 30.06.2019.

Prvi vpisni krog je potekal od 11.3.2019 do vključno 25.3. 2019, so lahko sodelovali obstoječi delničarji, ki imajo skladno s 6. odstavkom 29. člena Statuta hranilnice pravico do novih delnic v sorazmerju z njihovimi deleži v dosedanjem osnovnem kapitalu hranilnice.

V drugem vpisnem krogu, ki je trajal od vključno 28.3.2019 do vključno 28.04.2019, bodo poleg obstoječih lastnikov lahko sodelovali tudi vlagatelji, ki še niso bili lastniki hranilnice. Uprava hranilnice je imela v drugem krogu vplačil za povečanje osnovnega kapitala prosto izbiro vlagatelja.

V okviru ponudbe bodo vlagatelji vpisali in vplačali vse ponujene delnice, to je 206.219 delnic.

Skupna emisijska vrednost vseh novo izdanih delnic znaša 1,154.826,40,00 EUR. Ob upoštevanju, da je osnovni kapital Primorske hranilnice razdeljen na delnice v nominalni vrednosti 4,20 EUR, bo Primorska hranilnica tako osnovni kapital povečala predvidoma v juniju 2019 za 866.119,80,00 EUR.



# RAČUNOVODSKO POROČILO

## 8. POROČILO NEODVISNEGA REVIZORJA



Deloitte revizija d.o.o.  
Dunajska cesta 145  
1000 Ljubljana  
Slovenija

Tel: +386 (0) 1 3072 800  
Faks: +386 (0) 1 3072 900  
www.deloitte.si

### POROČILO NEODVISNEGA REVIZORJA lastnikom družbe Primorska hranilnica Vipava d.d.

#### Mnenje

Revidirali smo računovodske izkaze gospodarske družbe Primorska hranilnica Vipava d.d. (v nadaljevanju 'družba'), ki vključujejo izkaz finančnega položaja na dan 31. decembra 2018, izkaz poslovnega izida, izkaz drugega vseobsegajočega donosa, izkaz sprememb lastniškega kapitala in izkaz denarnih tokov za tedaj končano leto ter pojasnila k računovodskim izkazom, vključujoč povzetek bistvenih računovodskih usmeritev.

Po našem mnenju, priloženi računovodski izkazi v vseh pomembnih pogledih pošteno predstavljajo finančni položaj družbe na dan 31.12.2018 ter njen poslovni izid in denarne tokove za tedaj končano leto v skladu z mednarodnimi standardi računovodskega poročanja (MSRP), kot jih je sprejela Evropska unija (v nadaljevanju 'MSRP').

#### Osnova za mnenje

Revizijo smo opravili v skladu z Mednarodnimi standardi revidiranja in Uredbo (EU) št. 537/2014 Evropskega parlamenta in Sveta z dne 16. aprila 2014 o posebnih zahtevah v zvezi z obvezno revizijo subjektov javnega interesa (Uredba). Naše odgovornosti na podlagi teh pravil so opisane v tem poročilu v odstavku Revizorjeva odgovornost za revizijo računovodskih izkazov. V skladu s Kodeksom etike za računovodske strokovnjake, ki ga je izdal Odbor za mednarodne standarde etike za računovodske strokovnjake (Kodeks IESBA), ter etičnimi zahtevami, ki se nanašajo na revizijo računovodskih izkazov v Sloveniji, potrjujemo svojo neodvisnost od družbe in, da smo izpolnili vse druge etične obveznosti v skladu s temi zahtevami in Kodeksom IESBA. Verjamemo, da so pridobljeni revizijski dokazi zadostni in ustrezni kot osnova za naše revizijsko mnenje.

#### Ključne revizijske zadeve

Ključne revizijske zadeve so tiste zadeve, ki so po naši strokovni presoji najpomembnejše z vidika naše revizije računovodskih izkazov za poslovno obdobje, ki se je končalo 31. decembra 2018. Omenjene zadeve smo obravnavali v kontekstu revizije računovodskih izkazov kot celote in pri sestavi našega mnenja o računovodskih izkazih kot celoti, zato o njih ne podajamo ločenega mnenja.

*Oslabitev kreditov strankam, ki niso banke (pričakovane kreditne izgube)*

Kreditni strankam so na dan 31.12.2018 znažali 40.837 tisoč EUR, skupna pričakovana kreditna izguba pa je na dan 31. 12. 2018 znažala 162 tisoč EUR.

Ključna revizijska zadeva	Kako smo zadevo obravnavali v okviru revizije
<p>Merjenje oslabeitev za pričakovane kreditne izgube pri kreditih se obravnava kot ključna revizijska zadeva, saj poslovodstvo uporablja visoko stopnjo bistvenih presoj in kompleksne modele.</p> <p>Poleg tega banka od 1. 1. 2018 uporablja MSRP 9 – Finančni instrumenti ('IFRS 9'), zaradi česar so popravki vrednosti za oslabeitev kreditov strankam pripoznani za pričakovane izgube, in ne, ko so nastale, kot je prej določal standard MRS 39 –</p>	<p>Na podlagi svoje ocene tveganj in poznavanja dejavnosti smo pregledali pričakovane kreditne izgube kreditov strankam in preverili uporabljeno metodologijo ter predpostavke, ki izhajajo iz opisa ključne revizijske zadeve, s pomočjo katerih smo pridobili zadostne in ustrezne revizijske dokaze za svoje mnenje.</p> <p>Izvedli smo naslednje revizijske postopke v zvezi z vrednotenjem kreditov:</p> <ul style="list-style-type: none"> <li>pregled metodologije banke za pripoznavanje oslabeitev za pričakovane kreditne izgube in</li> </ul>

Me Deloitte se nanaša na Deloitte Touche Tohmatsu Limited, pravno osebo, ustanovljeno v skladu z zakonodajo Združenega kraljevstva Velike Britanije in Severne Irske in Irske in UK private company limited by guarantee, in mrežo njenih članic, od katerih je vsaka ločeno in samostojna pravna oseba. Podoben opis pravne organiziranosti združenja Deloitte Touche Tohmatsu Limited in njenih družb članic je na voljo na <http://www.deloitte.com/si>

V Sloveniji storitve zagotavlja Deloitte revizija d.o.o. in Deloitte svetovanje d.o.o. (pod skupnim imenom Deloitte Slovenija), ki sta članici Deloitte Central Europe Holdings Limited. Deloitte Slovenija sodi med vodilne družbe za strokovne storitve v Sloveniji, ki tudi storitve revizije, davčnega, poslovnega, finančnega in pravnega svetovanja ter svetovanja na področju tveganj, ki jih zagotavlja več kot 100 domačih in tujih strokovnjakov.

Deloitte revizija d.o.o. – Družba vpisana pri Okrožnem sodišču v Ljubljani – Matična številka: 1647105 – ID št. za DDV: S62560985 – Osnovni kapital: 74.21430 EUR.

© 2018, Deloitte Slovenija

<p>Finančni instrumenti: priznavanje in merjenje.</p> <p>Poslovodstvo uporablja bistvene presoje na naslednjih področjih:</p> <ul style="list-style-type: none"> <li>• uporaba preteklih podatkov v postopku določanja parametrov tveganja;</li> <li>• ocenjevanje kreditnega tveganja v zvezi z izpostavljenostjo;</li> <li>• presoja razvrščanja po skupinah;</li> <li>• presoja pomembnosti naknadnih sprememb kreditnega tveganja za ugotavljanje, ali je prišlo do pomembnega povečanja kreditnega tveganja, ki vodi do sprememb pri razvrščanju po skupinah in zahtevanega merjenja pričakovanih kreditnih izgub za vseživljenjsko obdobje;</li> <li>• pričakovani prihodnji denarni tokovi iz poslovanja;</li> <li>• vrednotenje zavarovanj in ocenjevanje obdobja realizacije pri posamično ocenjenih izpostavljenostih s poslabšano kreditno kakovostjo.</li> </ul> <p>Poslovodstvo je zagotovilo dodatne informacije o oslabitvah kreditov v pojasnilih k računovodskim izkazom 11.3.2 - Finančna sredstva, merjena po poštenih vrednostih prek drugega vseobsegajočega donosa, 11.3.3 - Krediti, 11.3.4 - Vrednostni papirji po odplačni vrednosti, 11.4.8 - Oslabitev kreditov, merjenih po odplačni vrednosti, 13.9 - Kreditno tveganje in razkritje popravkov zaradi kreditnega tveganja, Informacije v zvezi z učinkom prehoda na MSRP 9 so razkrite v pojasnilu 11.2 Razkritja ob uvedbi MSRP 9, vključno z vplivom na kapital in preneseni dobiček na dan 1. 1. 2018.</p>	<p>primerjava obravnavane metodologije z zahtevami MSRP 9;</p> <ul style="list-style-type: none"> <li>• pridobitev razumevanja kontrolnega okolja in notranjih kontrol, ki jih poslovodstvo izvaja pri merjenju oslabitev za pričakovane kreditne izgube;</li> <li>• ovrednotenje zasnove in pregled izvajanja opredeljenih notranjih kontrol, ki so pomembne za postopek merjenja oslabitev za pričakovane kreditne izgube;</li> <li>• testiranje delovanja identificiranih pomembnih kontrol;</li> <li>• razčlenitev postavke krediti na podlagi razvrščanja po skupinah za namen izbire vzorca;</li> <li>• testiranje podatkov o pripoznavanju in merjenju oslabitev za pričakovane kreditne izgube na vzorcu kreditov, razporejenih v 1. in 2. skupino, s poudarkom na:             <ol style="list-style-type: none"> <li>i. modelih, uporabljenih pri razvrščanju po skupinah;</li> <li>ii. predpostavkah, ki jih poslovodstvo uporablja pri modelih za merjenje pričakovanih kreditnih izgub;</li> <li>iii. merilih za ugotavljanje pomembnih povečanj kreditnega tveganja;</li> <li>iv. predpostavkah, uporabljenih pri izračunu verjetnosti neplačila v celotnem obdobju trajanja;</li> <li>v. metodah za izračun izgube v primeru neplačila;</li> <li>vi. metodah, za vključevanje v prihodnost usmerjenih informacij;</li> </ol> </li> <li>• preverjanje podatkov o pripoznavanju in merjenju oslabitev za pričakovane kreditne izgube na vzorcu posamično ocenjenih slabih kreditov, razporejenih v 3. skupino, kar je zajemalo:             <ol style="list-style-type: none"> <li>i. oceno finančnega položaja in uspešnosti kreditojemalca po najnovejših bonitetnih poročilih ter razpoložljivih informacijah;</li> <li>ii. kritično presojo predpostavk in presojo, uporabljenih pri izračunu in merjenju pričakovanih prihodnjih denarnih tokov iz poslovanja ob upoštevanju finančnega stanja in uspešnosti kreditojemalca;</li> <li>iii. kritično oceno in pregled ocenjene vrednosti zavarovanja ter ocenjenega obdobja realizacije;</li> <li>iv. kritično oceno diskontnih stopenj, uporabljenih pri oceni pričakovanih denarnih tokov iz poslovanja in/ali zavarovanj;</li> <li>v. ponoven izračun pričakovanih kreditnih izgub z uporabo lastne neodvisne presoje in predpostavk na podlagi poznavanja panoge, ter primerjavo izračuna pri določenih vzorčnih kreditih s tistimi, ki jih je zagotovila banka.</li> </ol> </li> </ul>
--	--

#### Druge informacije

Za druge informacije je odgovorno poslovodstvo. Druge informacije obsegajo informacije v letnem poročilu, razen računovodskih izkazov in revizorjevega poročila o njih.

Naše mnenje o računovodskih izkazih se ne nanaša na druge informacije in o njih ne izražamo nobene oblike zagotovila.

V povezavi z našo revizijo računovodskih izkazov je naša odgovornost prebrati druge informacije in pri tem presoditi, ali so druge informacije pomembno neskladne z računovodskimi izkazi, zakonskimi zahtevami ali našim poznavanjem, pridobljenim pri revidiranju, ali se kako drugače kažejo kot pomembno napačne. Če na podlagi opravljenega dela zaključimo, da obstaja pomembna napačna navedba drugih informacij, moramo o takih okoliščinah poročati. V zvezi s tem na podlagi opisanih postopkov poročamo, da:

- so druge informacije v vseh pomembnih pogledih usklajene z revidiranimi računovodskimi izkazi;
- so druge informacije pripravljene v skladu z veljavnimi zakoni in predpisi; ter
- na podlagi poznavanja in razumevanja družbe in njenega okolja, ki smo ga pridobili med revizijo, v zvezi z drugimi informacijami nismo ugotovili bistveno napačnih navedb.

#### Odgovornosti poslovodstva, nadzornega sveta in revizijske komisije za računovodske izkaze

Poslovodstvo je odgovorno za pripravo in pošteno predstavitev teh računovodskih izkazov v skladu z MSRP in za takšen notranji nadzor, ki je po mnenju poslovodstva potreben za pripravo računovodskih izkazov, ki ne vsebujejo pomembno napačne navedbe zaradi prevare ali napake.

Poslovodstvo je pri pripravi računovodskih izkazov odgovorno za oceno sposobnosti družbe, da nadaljuje kot delujoče podjetje, za razkritje zadev, povezanih z delujočim podjetjem, in uporabo predpostavke delujočega podjetja kot podlago za računovodenje, razen če namerava družba likvidirati ali zaustaviti poslovanje oziroma nima druge realne možnosti, kot da napravi eno ali drugo.

Nadzorni svet in revizijska komisija sta odgovorna za nadzor nad procesom računovodskega poročanja v družbi.

#### Revizorjeva odgovornost za revizijo računovodskih izkazov

Naš cilj je pridobiti sprejemljivo zagotovilo o tem, da računovodski izkazi kot celota ne vsebujejo pomembno napačnih navedb zaradi prevare ali napake, in izdati revizorjevo poročilo, ki vključuje naše mnenje. Sprejemljivo zagotovilo je visoka stopnja zagotovila, ki pa ni jamstvo, da bo revizija v skladu z mednarodnimi standardi revidiranja (MSR) vedno odkrila pomembno napačne navedbe, če te obstajajo. Napačne navedbe lahko izhajajo iz prevare ali napake in se smatrajo za pomembne, če je mogoče upravičeno pričakovati, da posamično ali skupaj vplivajo na gospodarske odločitve uporabnikov, sprejete na podlagi teh računovodskih izkazov.

Med izvajanjem revidiranja v skladu z MSR uporabljamo strokovno presojo in ohranjamo poklicno nezaupljivost. Prav tako:

- Prepoznamo in ocenimo tveganja pomembno napačne navedbe v računovodskih izkazih, bodisi zaradi prevare ali napake, oblikujemo in izvajamo revizijske postopke kot odziv na ocenjena tveganja ter pridobivamo zadostne in ustrezne revizijske dokaze, ki zagotavljajo podlago za naše mnenje. Tveganje, da ne bomo odkrili pomembno napačne navedbe, ki izvirajo iz prevare, je večje od tveganja neodkritja pomembno napačne navedbe zaradi napake, saj prevara lahko vključuje skrivne dogovore, ponarejanje, namerno opustitev, zavajajoče prikazovanje ali izogibanje notranjim kontrolam.
- Opravimo postopke preverjanja in razumevanja notranjih kontrol, ki so pomembne za revizijo, z namenom oblikovanja revizijskih postopkov, ki so okoliščinam primerni, vendar ne z namenom izraziti mnenje o učinkovitosti notranjih kontrol družbe.
- Presodimo ustreznost uporabljenih računovodskih usmeritev in sprejemljivost računovodskih ocen ter z njimi povezanih razkritij poslovodstva.

- Na podlagi pridobljenih revizijskih dokazov o obstoju pomembne negotovosti glede dogodkov ali okoliščin, ki zbuja dvom v spodobnost organizacije, da nadaljuje kot delujoče podjetje, sprejmemo sklep o ustreznosti poslovodske uporabe predpostavke delujočega podjetja kot podlage računovodenja. Če sprejmemo sklep o obstoju pomembne negotovosti, smo dolžni v revizorjevem poročilu opozoriti na ustrezna razkritja v računovodskih izkazih ali, če so takšna razkritja neustrezna, naše mnenje prilagoditi. Revizorjevi sklepi temeljijo na revizijskih dokazih, pridobljenih do datuma izdaje revizorjevega poročila, vendar poznejši dogodki ali okoliščine lahko povzročijo prenehanje organizacije kot delujočega podjetja.
- Ovrednotimo splošno predstavitev, strukturo in vsebino računovodskih izkazov, vključno z razkritji, in ocenimo, ali računovodski izkazi predstavljajo zadevne posle in dogodke na način, da je dosežena poštena predstavitev.

Nadzorni svet in revizijsko komisijo med drugim obveščamo o načrtovanem obsegu in časovnem okviru revizije ter pomembnih revizijskih ugotovitvah, vključno s pomembnimi pomanjkljivostmi notranjih kontrol, ki smo jih zaznali med našo revizijo.

Nadzornemu svetu in revizijski komisiji prav tako posredujemo izjavo o skladnosti z navezujočimi se etičnimi zahtevami glede neodvisnosti in jih obvestimo o vseh razmerjih in drugih zadevah, za katere bi lahko upravičeno pomislili, da lahko okrnijo našo neodvisnost, in, če je to primerno, o vseh varovalih, ki so s tem povezana.

Med zadevami, o katerih obveščamo nadzorni svet in revizijsko komisijo, izberemo tiste, ki so z vidika revizije računovodskih izkazov za tekoče obdobje najpomembnejše, torej predstavljajo ključne revizijske zadeve. Omenjene zadeve opišemo v revizorjevem poročilu, razen če zakonska ali regulatorna določila prepovedujejo javno razkrivanje takšnih zadev oz. če v primeru redkih izrednih okoliščin ugotovimo, da o takšni zadevi v našem poročilu ne bi smeli poročati, ker bi lahko neugodne posledice upravičeno pričakovano pretehtale koristi takšnega razkritja, ki so v javnem interesu.

#### **Druge poročevalske obveznosti v skladu z Uredbo EU št. 537/2014**

V skladu s členom 10(2) Uredbe (EU) št. 537/2014 v našem poročilu neodvisnega revizorja navajamo naslednje informacije, ki so zahtevane poleg zahtev mednarodnih standardov revidiranja:

##### Imenovanje revizorja in trajanje posla

Lastniki družbe so nas na skupščini delničarjev dne 20. junija 2018 imenovali za zakonitega revizorja družbe za tri leta. Naše opravljanje posla v celoti in neprekinjeno traja 4 leta.

##### Skladnost z dodatnim poročilom revizijski komisiji

Potrjujemo, da je naše revizijsko mnenje o računovodskih izkazih v tem poročilu skladno z dodatnim poročilom revizijski komisiji družbe z dne 25. april 2019 v skladu s členom 11 Uredbe (EU) št. 537/2014 Evropskega parlamenta in Sveta.

##### Opravljanje nerevizijskih storitev

Izjavljamo, da nismo opravičali nobenih prepovedanih nerevizijskih storitev iz člena 5(1) Uredbe (EU) št. 537/2014 Evropskega parlamenta in Sveta.

Poleg obvezne revizije nismo za revidirano družbo ali njene odvisne družbe opravičali nobenih drugih storitev, ki ne bi bile razkrite v letnem poročilu.

DELOITTE REVIZIJA d.o.o.

Katarina Kadunc  
Pooblaščenca revizorka  
Ljubljana, 25. april 2019



**Deloitte.**

DELOITTE REVIZIJA D.O.O.  
Ljubljana, Slovenija 3

## 9. IZJAVA O ODGOVORNOSTI UPRAVE

Uprava potrjuje računovodske izkaze Primorske hranilnice Vipava d.d. za leto 2018 (strani od 30 do 37 letnega poročila) ter uporabljene računovodske usmeritve in pojasnila k računovodskim izkazom (strani od 38 do 135 letnega poročila).

Uprava je odgovorna za pripravo letnega poročila tako, da je le-to resnična in poštena slika premoženjskega stanja hranilnice na dan 31. decembra 2018 in izidov njenega poslovanja za leto 2018.


Uprava hranilnice potrjuje, da so bile sprejete računovodske usmeritve dosledno uporabljene ter da so bile računovodske ocene izdelane po načelu previdnosti in dobrega gospodarjenja. Uprava hranilnice tudi potrjuje, da so računovodski izkazi izdelani na podlagi predpostavke o nadaljnjem poslovanju hranilnice ter skladno z veljavno zakonodajo in mednarodnimi standardi računovodskega poročanja, ki jih je sprejela EU.

Uprava je odgovorna tudi za ustrezno vodenje računovodstva, za sprejemanje ustreznih ukrepov za zavarovanje premoženja hranilnice ter za preprečevanje in odkrivanje prevar, drugih nepravilnosti ali nezakonitih dejanj.

Davčni organi lahko kadar koli v prihodnjih petih letih pregledajo poslovne knjige in razvide ter odmerijo dodatni davek in naložijo plačilo kazni. Uprava hranilnice ne pozna nobenih okoliščin, zaradi katerih bi lahko prišlo do kakšne večje obveznosti iz tega naslova.

Vipava, 19.04.2019

Rado Likar  
Član uprave



Klemen Bajt  
Predsednik uprave



## 10. RAČUNOVODSKI IZKAZI HRANILNICE

## 10.1. Izkaz finančnega položaja

v tisoč EUR


Vsebina	Pojasnilo	31.12.2018	31.12.2017
Denar v blagajni, stanje na računih pri centralnih bankah in vpogledne vloge pri bankah	11.3.1	29.173	8.147
Finančna sredstva, razpoložljiva za prodajo		-	876
Finančna sredstva, merjena po pošteni vrednosti prek drugega vseobsegajočega donosa	11.3.2	876	-
Finančna sredstva, merjena po odplačni vrednosti		51.144	-
Dolžniški vrednostni papirji	11.3.5	10.238	
Kreditni strankam, ki niso banke	11.3.3	40.675	-
Druga finančna sredstva	11.3.4	231	
<b>Kreditni in terjatve</b>			<b>37.787</b>
Kreditni strankam, ki niso banke		-	37.543
Druga finančna sredstva		-	244
Finančna sredstva v posesti do zapadlosti		-	<b>16.839</b>
Opredmetena osnovna sredstva		<b>294</b>	<b>325</b>
Opredmetena osnovna sredstva	11.3.6	176	203
Naložbene nepremičnine	11.3.7	118	122
Neopredmetena sredstva	11.3.8	<b>65</b>	<b>75</b>
Terjatve za davek iz dohodka	11.3.9	<b>7</b>	<b>9</b>
Terjatve za davek iz dohodka		0	1
Terjatve za odloženi davek	11.3.9.1.	7	8
Druga sredstva	11.3.10	<b>117</b>	<b>44</b>
<b>SKUPAJ SREDSTVA</b>		<b>81.676</b>	<b>64.102</b>

Vsebina	Pojasnilo	31.12.2018	31.12.2017
<b>Finančne obveznosti, merjene po odplačni vrednosti</b>		<b>77.430</b>	<b>60.746</b>
Vloge strank, ki niso banke	11.3.11	62.584	52.878
Kreditni bank in centralnih bank	11.3.12	14.220	6.460
Druge finančne obveznosti	11.3.13	626	1.408
Rezervacije	<b>11.3.14</b>	<b>66</b>	<b>84</b>
Obveznosti za davek od dohodkov pravnih oseb	<b>11.3.15</b>	<b>34</b>	<b>10</b>
Obveznosti za davek iz dohodka		24	0
Obveznosti za odloženi davek		10	10
Druge obveznosti	<b>11.3.16</b>	<b>12</b>	<b>11</b>
<b>SKUPAJ OBVEZNOSTI</b>		<b>77.542</b>	<b>60.851</b>
Osnovni kapital	<b>11.3.17</b>	<b>2.856</b>	<b>2.266</b>
Kapitalske rezerve		197	0
Akumulirani drugi vseobsegajoči donos	<b>11.3.18</b>	<b>35</b>	<b>33</b>
Rezerve iz dobička	<b>11.3.19</b>	<b>880</b>	<b>860</b>
Zadržani dobiček/izguba (vključno s čistim dobičkom/izgubo poslovnega leta)	<b>11.3.21</b>	<b>166</b>	<b>92</b>
<b>SKUPAJ KAPITAL</b>		<b>4.134</b>	<b>3.251</b>
<b>SKUPAJ OBVEZNOSTI IN KAPITAL</b>		<b>81.676</b>	<b>64.102</b>

Objavo teh računovodskih izkazov je odobrila uprava dne 19.04.2019, v njenem imenu sta jih podpisala


Rado Likar

Član uprave



Klemen Bajt

Predsednik uprave



Pojasnila k računovodskim izkazom so sestavni del računovodskih izkazov in jih je potrebno brati v povezavi z njimi.




## 10.2. Izkaz poslovnega izida

v tisoč EUR

Vsebina	Pojasnilo	Znesek poslovnega leta	Znesek prejšnjega leta
Prihodki iz obresti	11.4.1	1.478	1.329
Odhodki za obresti	11.4.1	-152	-133
<b>Čiste obresti (1-2)</b>	<b>11.4.1</b>	<b>1.326</b>	<b>1.196</b>
Prihodki iz opravnin (provizij)	11.4.2	689	640
Odhodki za opravnine (provizije)	11.4.2	-144	-153
<b>Čiste opravnine (provizije) (5 - 6)</b>	<b>11.4.2</b>	<b>545</b>	<b>487</b>
Čisti dobički/izgube iz finančnih sredstev in obveznosti, določenih za merjenje po pošteni vrednosti skozi prek poslovnega izida	11.4.3	0	2
Drugi čisti poslovni dobički/izgube	11.4.4	-58	-51
Administrativni stroški	11.4.5	-1.597	-1.416
Amortizacija	11.4.6	-65	-68
Rezervacije	11.4.7	10	0
Oslabitve	11.4.8	-8	-21
<b>DOBIČEK/IZGUBA IZ REDNEGA POSLOVANJA</b>		<b>153</b>	<b>129</b>
Davek iz dohodka pravnih oseb iz rednega poslovanja	11.4.9	-30	-22
<b>ČISTI DOBIČEK/IZGUBA IZ REDNEGA POSLOVANJA</b>		<b>123</b>	<b>107</b>
<b>ČISTI DOBIČEK/IZGUBA POSLOVNEGA LETA</b>		<b>123</b>	<b>107</b>

Objavo teh računovodskih izkazov je odobrila uprava dne 19.04.2019, v njenem imenu sta jih podpisala

Rado Likar  
Član uprave



Klemen Bajt  
Predsednik uprave



Pojasnila k računovodskim izkazom so sestavni del računovodskih izkazov in jih je potrebno brati v povezavi z njimi.


## 10.3. Izkaz drugega vseobsegajočega donosa

v tisoč EUR

Vsebina	Znesek poslovnega leta	Znesek prejšnjega leta
<b>ČISTI DOBIČEK/IZGUBA POSLOVNEGA LETA PO OBDAVČITVI</b>	<b>123</b>	<b>107</b>
<b>DRUGI VSEOBSEGAJOČI DONOS PO OBDAVČITVI</b>	<b>2</b>	<b>-9</b>
<b>POSTAVKE, KI SE LAHKO POZNEJE PRERAZVRSTIJO V POSLOVNI IZID</b>	<b>2</b>	<b>-9</b>
Dobički/(izgube), v zvezi z naložbami v dolžniške finančne instrumente, merjenih po pošteni vrednosti prek drugega vseobsegajočega donosa	1	-
Dobički/(izgube) iz prevrednotenja, izkazani v kapitalu	1	-
Finančna sredstva, razpoložljiva za prodajo	-	-12
Dobički ali (-) izgube iz prevrednotenja, izkazane v kapitalu	-	-12
Davek iz dohodka pravnih oseb v zvezi s postavkami, ki se lahko pozneje prerazvrstijo v poslovni izid	1	3
<b>VSEOBSEGAJOČI DONOS POSLOVNEGA LETA PO OBDAVČITVI</b>	<b>125</b>	<b>98</b>

Objavo teh računovodskih izkazov je odobrila uprava dne 19.04.2019, v njenem imenu sta jih podpisala

Rado Likar  
Član uprave



Klemen Bajt  
Predsednik uprave



Pojasnila k računovodskim izkazom so sestavni del računovodskih izkazov in jih je potrebno brati v povezavi z njimi.

## 10.4. Izkaz denarnih tokov po posredni metodi

v tisoč EUR

Vsebina	Znesek poslovnega leta	Znesek prejšnjega leta
<b>DENARNI TOKOVI PRI POSLOVANJU</b>		
Čisti poslovni izid pred obdavčitvijo	153	129
Amortizacija	65	68
Oslabitev/(odprava oslabitev) naložb v dolžniške finančne instrumente,	0	-1
Oslabitev/(odprava oslabitev) kreditov in drugih finančnih sredstev,	-20	21
Oslabitev opredmetenih sredstev (vključno z oslabitvami naložbenih nepremičnin),	0	-2
Druge prilagoditve čistega poslovnega izida pred obdavčitvijo	-3	4
Denarni tokovi pri poslovanju pred spremembami poslovnih sredstev in obveznosti	195	219
(Povečanja) / zmanjšanja poslovnih sredstev (brez denarnih ekvivalentov)	-3.148	-8.208
Čisto (povečanje)/zmanjšanje finančnih sredstev,	0	843
Čisto (povečanje)/zmanjšanje kreditov in drugih finančnih sredstev,	-3.075	-9017
Čisto (povečanje)/zmanjšanje drugih sredstev	-73	-34
Povečanja / (zmanjšanja) poslovnih obveznosti:	17.467	11.563
Čisto povečanje/(zmanjšanje) vlog in najetih kreditov, merjenih po odplačni vrednosti	17.471	11.571
Čisto povečanje/(zmanjšanje) drugih obveznosti	-4	-8
Denarni tokovi pri poslovanju (a+b+c)	14.514	3.574
(Plačani) / vrnjeni davek na dohodek pravnih oseb	-21	-38
Neto denarni tokovi pri poslovanju (č+d)	14.493	3.536
<b>DENARNI TOKOVI PRI NALOŽBENJU</b>		
Prejemki pri naložbenju	13.927	6.185
Prejemki pri prodaji naložb v dolžniške vrednostne papirje, merjenih	13.927	6.185
Izdatki pri naložbenju	-7.326	-12.414
(Izdatki pri nakupu opredmetenih sredstev)	-11	-16
(Izdatki pri nakupu neopredmetenih sredstev)	-13	-36
(Izdatki za nakup dolžniških vrednostnih papirjev, merjenih po	-7.302	-12.362
Neto denarni tokovi pri naložbenju (a-b)	6.601	-6.229
Izdatki pri financiranju	-68	-54
(Plačane dividende)	-68	-54
Neto denarni tokovi pri financiranju (a-b)	-68	-54
Čisto povečanje denarnih sredstev in denarnih ustreznikov (Ae+Bc+Cc)	21.026	-2.747
Denarna sredstva in njihovi ustrezniki na začetku obdobja	8.147	10.894
Denarna sredstva in njihovi ustrezniki na koncu obdobja (D+E+F)	29.173	8.147

Objavo teh računovodskih izkazov je odobrila uprava dne 19.04.2019, v njenem imenu sta jih podpisala

Rado Likar

Član uprave



Klemen Bajt

Predsednik uprave



Pojasnila k računovodskim izkazom so sestavni del računovodskih izkazov in jih je potrebno brati v povezavi z njimi.

## 10.5. Izkaz sprememb lastniškega kapitala

Leto 2018


v tisoč EUR

Vsebina	Osnovni kapital	Kapitalske rezerve	Drugi izdani kapitalni instrumenti	Akumulirani drugi vseobsegajoči donos	Rezerve iz dobička	Zadržani dobiček/ izguba (vključno s čistim dobičkom/ izgubo poslovnega leta)	Lastni deleži (odbitna postavka kapitala)	Skupaj kapital
<b>KONČNO STANJE V POSLOVNEM OBDOBJU 31.12.2017</b>	<b>2.266</b>	<b>0</b>	<b>0</b>	<b>33</b>	<b>860</b>	<b>92</b>	<b>0</b>	<b>3.2510</b>
Učinek MSRP 9	0	0	0	0	0	61	0	61
<b>ZAČETNO STANJE V POSLOVNEM OBDOBJU (pred prilagoditvijo) 01.01.2018</b>	<b>2.266</b>	<b>0</b>	<b>0</b>	<b>33</b>	<b>860</b>	<b>153</b>	<b>0</b>	<b>3.312</b>
<b>ZAČETNO STANJE V POSLOVNEM OBDOBJU (1+2+3)</b>	<b>2.266</b>	<b>0</b>	<b>0</b>	<b>33</b>	<b>860</b>	<b>153</b>	<b>0</b>	<b>3.312</b>
Vseobsegajoči donos poslovnega leta po obdavčitvi	0	0	0	2	0	123	0	125
Vpis (ali vplačilo) novega kapitala	590	197	0	0	0	-22	0	765
Izplačilo (obračun) dividend	0	0	0	0	0	-68	0	-68
Razporeditev čistega dobička v rezerve iz dobička	0	0	0	0	20	-20	0	0
<b>KONČNO STANJE V POSLOVNEM OBDOBJU (4+5+6+7+8+9+10+11+12+13)</b>	<b>2.856</b>	<b>197</b>	<b>0</b>	<b>35</b>	<b>880</b>	<b>166</b>	<b>0</b>	<b>4.134</b>

Objavo teh računovodskih izkazov je odobrila uprava dne 19.04.2019, v njenem imenu sta jih podpisala


Rado Likar

Član uprave



Klemen Bajt

Predsednik uprave



Pojasnila k računovodskim izkazom so sestavni del računovodskih izkazov in jih je potrebno brati v povezavi z njimi.

## Leto 2017

v tisoč EUR

Vsebina	Osnovni kapital	Kapitalske rezerve	Drugi izdani kapitalski instrumenti	Akumulirani drugi vseobsegajoči donos	Rezerve iz dobička	Zadržani dobiček/ izguba (vključno s čistim dobičkom/ izgubo poslovnega leta)	Lastni deleži (odbitna postavka kapitala)	Skupaj kapital
<b>ZAČETNO STANJE V POSLOVNEM OBDOBJU (pred prilagoditvijo)</b>	<b>2.266</b>	<b>0</b>	<b>0</b>	<b>42</b>	<b>718</b>	<b>181</b>	<b>0</b>	<b>3.207</b>
<b>ZAČETNO STANJE V POSLOVNEM OBDOBJU</b>	<b>2.266</b>	<b>0</b>	<b>0</b>	<b>42</b>	<b>718</b>	<b>181</b>	<b>0</b>	<b>3.207</b>
Vseobsegajoči donos poslovnega leta po obdavčitvi	0	0	0	-9	0	107	0	98
Izplačilo (obračun ) dividend	0	0	0	0	0	-54	0	-54
Razporeditev čistega dobička v rezerve iz dobička	0	0	0	0	142	-142	0	0
<b>KONČNO STANJE V POSLOVNEM OBDOBJU</b>	<b>2.266</b>	<b>0</b>	<b>0</b>	<b>33</b>	<b>860</b>	<b>92</b>	<b>0</b>	<b>3.251</b>

Pojasnila k računovodskim izkazom so sestavni del računovodskih izkazov in jih je potrebno brati v povezavi z njimi.

## 11. POJASNILA K RAČUNOVODSKIM IZKAZOM

### 11.1. Razkritja pomembnejših računovodskih usmeritev

#### 11.1.1 Osnovni podatki

Primorska hranilnica Vipava d.d. je organizirana kot delniška družba.

Pri izdelavi računovodskih izkazov hranilnica upošteva določbe Zakona o gospodarskih družbah, Mednarodne računovodske standarde, kot jih je sprejela EU, predpise Banke Slovenije in druge zakonske predpise.

Za revizijo letnega poročila je bila na skupščini hranilnice dne 20.6.2018 za dobo treh let potrjena revizijska hiša DELOITTE REVIZIJA d.o.o.

Vsi zneski v računovodskih izkazih in pojasnilih k računovodskim izkazom so izraženi v tisoč EUR, razen če ni drugače navedeno.

Obseg in vsebino letnega poročila določajo Mednarodni standardi računovodskega poročanja, kot jih je sprejela EU, Zakon o gospodarskih družbah, Banka Slovenije s Sklepom o poslovnih knjigah in letnih poročilih bank in hranilnic.

Pojasnila in razkritja računovodskih izkazov so pripravljena v skladu z Zakonom o gospodarskih družbah in Mednarodnimi standardi računovodskega poročanja, kot jih je sprejela EU, ter skladno z Uredbo CRR.

Pri izdelavi računovodskih izkazov so upoštevane temeljne računovodske predpostavke upoštevanja nastanka poslovnega dogodka in časovne neomejenosti delovanja ter druge kakovostne značilnosti, kot so razumljivost, ustreznost, zanesljivost in primerljivost računovodskih informacij, kar daje resnične in poštene informacije uporabnikom računovodskih izkazov

#### 11.1.2 Pomembnejše računovodske usmeritve

Hranilnica je s 1.1.2018 začela uporabljati nov računovodski standard o finančnih instrumentih MSRP 9.

Vse vrste finančnih sredstev smo v hranilnici razvrstili v poslovne modele in jim določili klasifikacijo skladno z MSRP9 (odplačna vrednost oziroma poštena vrednost preko vseobsegajočega donosa).

### **Model oslabitev v skladu z MSRP 9**

Za potrebe izračuna pričakovanih kreditnih izgub so komitenti segmentirani po naslednjih skupinah:

- pravne osebe: podjetja, samostojni podjetniki in nepridobitne institucije, ki opravljajo storitve za gospodinjstvo,
- fizične osebe: prebivalstvo, kmetje in zasebniki brez matične številke,,
- država: enote centralne ravni držav in centralnih bank, enote regionalne ali lokalne ravni države ter subjekti javnega sektorja,
- institucije.

Hranilnica za namen ocenjevanja kreditnih izgub razvršča:

- finančna sredstva merjena po odplačni vrednosti,
- finančna sredstva, merjena po pošteni vrednosti prek drugega vseobsegajočega donosa,
- terjatve iz najema,
- zunajbilančne izpostavljenosti iz prevzetih kreditnih obveznosti in pogodb o finančnem poroštvu, za katere se uporabljajo zahteve glede oslabitve.

Zgoraj omenjene kategorije se razvrsti v eno izmed naslednjih skupin:

- Skupina 1 - izpostavljenosti, pri katerih še ni nastalo pomembno povečanje kreditnega tveganja in za katere se popravki vrednosti oziroma rezervacije za kreditne izgube izmerijo na podlagi pričakovanih kreditnih izgub v 12-mesečnem obdobju,
- Skupina 2 - izpostavljenosti, pri katerih se je kreditno tveganje v obdobju od začetnega pripoznanja do datuma, za katerega hranilnica poroča, pomembno povečalo in za katere se popravki vrednosti oziroma rezervacije za kreditne izgube izmerijo na podlagi pričakovanih kreditnih izgub v celotnem obdobju trajanja,
- Skupina 3 - izpostavljenosti v položaju neplačila,
- Skupina POCI – kupljena ali predhodno oslabljena finančna sredstva s poslabšano kreditno kakovostjo.

Hranilnica ne razporeja v prej omenjene skupine terjatev do kupcev, terjatev transakcijskih računov, terjatev za subvencije ter podobnih kategorij. Za potrebe izračuna oslabitev za omenjene kategorije uporablja enostaven pristop slabitev.

Za razvrstitev posameznega finančnega instrumenta v eno izmed skupin se v hranilnici upoštevajo naslednji kriteriji:

- primerjava bonitete komitenta ob odobritvi posla in na dan poročanja,
- pomembne zamude pri poslu,
- podatek, ali se finančni instrument nanaša na restrukturiranega komitenta.

#### **Določitev načina oslabitev**

Finančni instrumenti uvrščeni v skupino 1 in 2 se oslabijo skupinsko, finančni instrumenti v skupini 3 in POCI pa posamično.

#### **Skupinsko ocenjevanje pričakovanih kreditnih izgub**

Pričakovana kreditna izguba je izračunana na mesečni ravni glede na dejansko zapadlost posla kot zmnožek verjetnosti neplačila (PD), izgube ob neplačilu (LGD), izpostavljenosti v primeru neplačila (EAD), diskontnega faktorja, izračunanega iz efektivne obrestne mere (EOM), in konverzijskega faktorja (CCF).

Pričakovana kreditna izguba se izračuna kot tehtano povprečje pričakovane izgube v skladu z osnovnim, optimističnim in pesimističnim scenarijem. Pričakovanja glede prihodnosti so zajeta v izračunih PD, ki temeljijo na napovedih izbrane makroekonomske spremenljivke.

Izračuni PD za pravne osebe temeljijo na sistemskih matrikah pravnih oseb posredovanih s strani Banke Slovenije. PD za fizične osebe so izračunani na podlagi lastnih zgodovinskih podatkov s pomočjo binomske logistične regresije. Izračuni PD za izpostavljenosti države pa temeljijo na metodi Pluto-Tasche, ki se uporablja za izračun PD za portfelje z nizkim oziroma ničelnim številom neplačil.

Hranilnica za izračun LGD za fizične osebe uporablja opredelitev za stopnjo izgube, ki je opredeljena v Smernicah za izračun stopnje neplačila in stopnje izgube. Pomemben vpliv na izračun imajo zavarovanja. Za izračun pričakovanih kreditnih izgub za izpostavljenosti do države se uporabljajo vrednosti LGD določene v členu 161(1) Uredbe št. 575/2013/EU (CRR).



Kot konverzijski faktor se uporablja regulativno določen CCF iz člena 111(1) Uredbe CRR, ki ustreza zunajbilančni postavki glede na razvrstitev v kategorijo tveganja v skladu s Prilogo 1 Uredbe CRR.

### **Posamično ocenjevanje pričakovanih kreditnih izgub**

Hranilnica posamično ocenjuje pričakovane kreditne izgube za izpostavljenosti, ki so opredeljene kot nedonosne, tj. izpostavljenosti, v zvezi s katerimi se šteje, da je prišlo do neplačila v skladu s členom 178 CRR, in izpostavljenosti, za katere se je v skladu z veljavnim računovodskim standardom ugotovilo, da so oslabiljene. Pričakovana izguba izpostavljenosti je izračunana kot razlika med knjigovodsko vrednostjo sredstva in ocenjenimi prihodnjimi denarnimi tokovi, ki so diskontirani po izvirni efektivni obrestni meri finančnega sredstva.

V primerjavi z MRS 39, ki temelji na principu nastale izgube, uvaja MSRP 9 princip pričakovane izgube. Novi model oslabitev se nanaša na finančna sredstva, merjena po odplačni vrednosti in dolžniške instrumente, merjene po pošteni vrednosti preko izkaza drugega vseobsegajočega donosa, ter na prevzete obveznosti. Delnice in deleži niso predmet oslabitev.

Podatki za leto 2017 ne vključujejo zahtev za MSRP9 in iz tega razloga niso primerljivi za leto 2018. Zaradi uvedbe MSRP 9 je nastala razlika v knjigovodski vrednosti, ki je bila pripoznana v zadržanih dobičkih, davku od dohodka pravnih oseb in akumuliranem drugem vseobsegajočem donosu na dan 1.1.2018.

### **Sprememba računovodskih usmeritev**

Računovodske usmeritve v skladu z MRS 39, ki so bile uporabljene v letu 2017 so razvidne iz letnega poročila za leto 2017. V nadaljevanju so opisane spremembe med MSRP 9 in MRS 39:

- osnovo za razvrščanje v posamezno kategorijo finančnih sredstev po odplačni vrednosti ali merjenih po pošteni vrednosti preko drugega vseobsegajočega donosa predstavljajo poslovni modeli v okviru katerih se posamezno sredstvo vodi in pogodbeni denarni tokovi finančnega sredstva.
- pri razvrščanju finančnih obveznosti, določenih za merjenje po odplačni vrednosti ni bistvenih razlik med MSRP 9 in MRS 39
- pri izračunu oslabitev je MRS 39 temeljil na principu nastale izgube medtem, ko MSRP 9 temelji na principu pričakovane izgube. Novi model oslabitev se nanaša na finančna sredstva, merjena po odplačni vrednosti in dolžniške instrumente, merjene po pošteni vrednosti preko drugega vseobsegajočega donosa, kakor tudi na prevzete obveznosti (odobrene neizkoriščene limite in kredite). Kapitalske naložbe niso predmet oslabitev.

Podatkov za nazaj nismo prilagodili novemu standardu. Učinki implementacije novega standarda so pripoznani v kapitalu na dan 01.01.2018.

### **Denar in denarni ustrezniki**

Med denarnimi sredstvi je izkazan denar v blagajnah ter obvezne vloge pri centralni banki. Denarni ustrezniki so kratkoročne, hitro unovčljive naložbe, ki se lahko takoj pretvorijo v znane zneske denarnih sredstev in pri katerih je tveganje spremembe vrednosti zanemarljivo.

V izkazu denarnih tokov se med denarnimi ustrezniki upoštevajo denar v blagajni in na računu pri centralni banki, posojila bankam z originalno zapadlostjo do 3 mesecev ter naložbe v dolžniške vrednostne papirje z originalno zapadlostjo do 3 mesecev.

Sredstva obvezne rezerve so razpoložljiva za dnevno poslovanje, zato so upoštevana kot denarni ustreznik.

## Finančna sredstva

Finančna sredstva razvršča hranilnica praviloma ob začetnem pripoznanju v naslednje kategorije:

- Finančna sredstva, merjena po pošteni vrednosti prek drugega vseobsegajočega donosa
- Finančna sredstva, merjena po odplačni vrednosti

Zunajbilančne obveznosti so odobreni nečrpani limiti na transakcijskih računih, neizkoriščeni krediti ter storitvene in plačilne garancije.

Hranilnica vsa sredstva pripoznava na podlagi datuma sklenitve posla.

Odprava pripoznanja pomeni odstranitev prej pripoznanega finančnega sredstva iz izkaza finančnega položaja hranilnice. V nekaterih primerih namreč sprememba pogodbenih denarnih tokov finančnega sredstva lahko privede do odprave pripoznanja finančnega sredstva. Če sprememba finančnega sredstva povzroči odpravo pripoznanja obstoječega finančnega sredstva in kasnejše pripoznavanje spremenjenega finančnega sredstva, se takšno spremenjeno finančno sredstvo obravnava kot »novo« finančno sredstvo. Vsaka sprememba pa nima za posledico odprave pripoznanja (derecognition), temveč gre lahko samo za spremembo (modification) finančnega sredstva.

Pred oceno ali in v kakšnem obsegu je primerno odpraviti pripoznanje je potrebno ugotoviti ali gre samo za del finančnega sredstva ali za celotno finančno sredstvo.

Za odpravo pripoznanja (derecognition) gre v naslednjih primerih:

- v kolikor preneha pravica do denarnega toka,
- v kolikor hranilnica prevzame precejšen del tveganja in koristi.

v kolikor se finančno sredstvo prenese na novega dolžnika. Hranilnica nima nobene izpostavljenosti, ki bi izpolnjevala pogoje za spremembo finančnega sredstva.

### **Finančna sredstva, merjena po pošteni vrednosti preko drugega vseobsegajočega donosa – dolžniški finančni instrument**

To so tista sredstva, ki jih hranilnica namerava posedovati nedoločeno časovno obdobje in jih lahko proda zaradi likvidnostnih potreb, sprememb obrestnih mer ali cen finančnih instrumentov.

Nakupi in prodaje finančnih sredstev, merjenih po pošteni vrednosti prek drugega vseobsegajočega donosa, se pripoznajo na datum sklenitve posla. Hranilnica vrednoti takšna sredstva po pošteni vrednosti preko drugega vseobsegajočega donosa. Dobički in izgube iz naslova vrednotenja po pošteni vrednosti se prikažejo v drugem vseobsegajočem donosu. Čisti učinki prodaje teh sredstev se izkažejo v izkazu poslovnega izida. Obrestni prihodki in tečajne razlike iz finančnih sredstev, merjenih po pošteni vrednosti prek drugega vseobsegajočega donosa, se izkažejo v poslovnem izidu.

Vsa finančna sredstva, razporejena v to kategorijo, se merijo po pošteni vrednosti in se na začetku pripoznajo po pošteni vrednosti.

V to kategorijo se uvrščajo finančna sredstva, ki izpolnjujejo naslednje pogoje:

- finančno sredstvo se poseduje z namenom zbiranja pogodbenih denarnih tokov in prodaje
- pogodbeni denarni tokovi predstavljajo plačilo glavnice in obresti na neporavnani znesek na določene datume

### **Finančna sredstva, merjena po pošteni vrednosti preko drugega vseobsegajočega donosa – lastniški finančni instrumenti**

Naložbe v lastniške finančne instrumente se vedno merijo po pošteni vrednosti. V kolikor so namenjeni trgovanju, so učinki pripoznani v izkazu poslovnega izida. Za vse ostale ima uprava hranilnice ob začetnem pripoznanju možnost nepreklicne izbire, da se učinki vrednotenja pripoznajo v vseobsegajočem donosu, v tem primeru se posledično tudi ob odpravi pripoznanja učinki ne prenesejo v izkaz poslovnega izida, lahko pa se prerazporedijo znotraj posameznih sestavin kapitala. Prav tako se ne ugotavlja potreba po oslabitvah. Edini učinki v izkazu poslovnega izida so v tem primeru prihodki iz naslova dividend.

Poslovni model je določen glede na način kako hranilnica upravlja s skupino finančnih sredstev, z namenom doseganja poslovnih ciljev, bodisi da gre za zbiranje pogodbenih denarnih tokov, prodaja ali pa oboje. Poslovni model ni odvisen od namenov posloводства hranilnice za individualni instrument, presoja se izvaja za skupino finančnih sredstev (portfelj).

### **Finančna sredstva, merjena po odplačni vrednosti**

Med finančna sredstva, merjena po odplačni vrednosti hranilnica izkazuje kredite bankam in kredite strankam, ki niso banke, v katero se uvrščajo dani krediti prebivalstvu, fizičnim osebam, ki opravljajo dejavnost, pravnim osebam in samostojnim podjetnikom.

Hranilnica pripozna posojila in terjatve na dan poravnave po pošteni vrednosti, ugotovljeni po metodi odplačne vrednosti, ki je razumljena kot sedanja vrednost posojenega zneska, izračunana na osnovi pogojev iz sklenjene posojilne pogodbe.

Dani krediti in depoziti so tako v bilanci stanja izkazani v višini neodplačane glavnice, povečani za višino pripisanih obresti, če tako določa pogodba. Metodologija oblikovanja oslabitev je podrobno razložena v nadaljevanju.

Finančna sredstva se merijo po odplačni vrednosti, če sta izpolnjena naslednja kriterija:

- finančno sredstvo se poseduje z namenom zbiranja pogodbenih denarnih tokov
- pogodbeni denarni tokovi predstavljajo plačilo glavnice in obresti na neporavnani znesek na določene datume

### **Obračunavanje obresti**

Obresti se obračunajo v skladu z zakonskimi predpisi ter na podlagi dogovora med upnikom in dolžnikom.

Prihodki in odhodki od obresti za vse obrestovane finančne instrumente se pripoznajo v izkazu poslovnega izida po odplačni vrednosti z uporabo metode veljavnih obrestnih mer.

Prihodki se pripoznajo, ko je verjetno, da bodo prihodnje gospodarske koristi pritekale in, da je te koristi mogoče zanesljivo izmeriti.

Metoda veljavnih obrestnih mer je metoda izračunavanja amortizirljivega zneska finančnega sredstva ali obveznosti ter razporejanja obrestnih prihodkov in odhodkov skozi relevantno razdobje. Veljavna obrestna mera je obrestna mera, ki natančno diskontira pričakovani tok bodočih denarnih tokov skozi pričakovano zapadlost finančnega instrumenta. Pri izračunavanju veljavne obrestne mere hranilnica upošteva pogodbeno dogovorjene denarne tokove, Metoda ne vključuje morebitnih prihodnjih izgub iz finančnega sredstva. V izračun so vključene pogodbeno dogovorjene provizije, prejete ali plačane premije, ki povečujejo dogovorjeno glavnico.

Prihodki od obresti se v izkaz poslovnega izida vključujejo po metodi efektivne obrestne mere razporejanja na podlagi pogodbene dobe odplačila finančnega sredstva in pogodbene obrestne mere ter z upoštevanjem odstotka slabitve osnovne terjatve.

Obrestni prihodki za finančna sredstva iz skupine 1 in skupine 2 se izračunajo od bruto knjigovodske vrednosti brez upoštevanja pričakovanih kreditnih izgub z metodo efektivnih obresti. Obrestni prihodki za finančna sredstva iz skupine 3 pa se pripoznavajo z uporabo metode efektivnih obresti od neto knjigovodske vrednosti z upoštevanje oslabitev iz naslova pričakovanih kreditnih izgub.

### Opravnine

Hranilnica terjatve in obveznosti za opravnine, ki se nanašajo na določeno finančno sredstvo ali obveznost v izkazu finančnega položaja, izkazuje skupaj s finančnim sredstvom oziroma obveznostjo, na katero se terjatev nanaša.

Opravnine se v izkazu poslovnega izida praviloma pripoznajo, ko je storitev opravljena. Prihodki od opravnin vključujejo nadomestila za odobritev kreditnih poslov, garancij, opravnine iz naslova opravljanja plačilnega prometa, kartičnega poslovanja ter transakcijskih računov.

Med odhodke iz naslova opravnin vključuje hranilnica zneske, plačane za storitve drugih, skladno s pogodbo med hranilnico in upnikom.

### Opredmetena in neopredmetena osnovna sredstva

Opredmetena osnovna sredstva in neopredmetena sredstva vodi hranilnica v skladu z internimi politikami, tako v načinu pridobivanja kot tudi vrednotenja. Nabavo osnovnih sredstev odobri uprava hranilnice. Hranilnica uporablja za računovodsko usmeritev model nabavne vrednosti. To pomeni, da so opredmetena osnovna sredstva in neopredmetena osnovna sredstva v bilanci stanja pripoznana po nabavni vrednosti, zmanjšani za amortizacijo in oslabitve. Nabavno vrednost sestavljajo nakupna cena in stroški, ki jih je možno pripisati njihovi usposobitvi za uporabo. Kasneje nastali stroški v povezavi z njimi se izkažejo kot stroški vzdrževanja ali kot povečanje nabavne vrednosti, v kolikor njihova vrednost povečuje bodoče gospodarske koristi opredmetenega osnovnega sredstva. Pripoznanje se odpravi ob odtujitvi ali če od njegove uporabe ni več pričakovati prihodnjih gospodarskih koristi.

Oslabitev se opravi v primeru, ko njihova knjigovodska vrednost presega nadomestljivo vrednost ali vrednost sredstev v uporabi glede na to, katera je višja.

Hranilnica samostojno določa letne amortizacijske stopnje glede na dobo koristnosti posameznega opredmetenega oziroma neopredmetenega osnovnega sredstva.

Opredmetena osnovna sredstva so:

- zemljišča,
- zgradbe,
- pisarniška oprema,
- računalniška oprema,
- druga oprema.

Neopredmetena dolgoročna sredstva zajemajo:

- dolgoročne premoženjske pravice,
- druga neopredmetena dolgoročna sredstva.

Med premoženjskimi pravicami se izkazujejo v glavnem licence v zvezi z računalniškimi programi, licence SWIFT in Bankart sistema, ki so potrebne za delovanje sistema.

Med drugimi neopredmetenimi dolgoročnimi sredstvi so zajeta vlaganja v SWIFT in Bankart sistem ter vlaganja v tuje prostore.

## Naložbene nepremičnine

Naložbene nepremičnine so opredmetena osnovna sredstva, ki jih hranilnica ne uporablja neposredno za opravljanje svojih dejavnosti, temveč jih poseduje z namenom oddajanja v najem. Ob nabavi se naložbene nepremičnine pripoznajo po nabavni vrednosti, povečani za neposredne transakcijske stroške. Naložbene nepremičnine se amortizirajo.

## Amortizacija

Hranilnica uporablja enakomerno časovno metodo obračunavanja amortizacije.

Uporabljene amortizacijske stopnje v letu 2018 so bile enake kot v predhodnem letu:

- računalniška oprema 25%,
- drobni inventar 25%,
- patenti in licence 20%,
- pisarniška oprema 12,50%,
- zgradbe 3-4%,
- oprema za opravljanje finančnih storitev 25%,
- ostala oprema in druga neopredmetena dolgoročna sredstva 20 do 25%.
- naložbene nepremičnine 3%

Amortizacija se začne obračunavati prvi dan naslednjega meseca potem, ko je opredmeteno osnovno sredstvo pripravljeno za opravljanje dejavnosti, za katero je namenjeno. Amortizacija se neha obračunavati, ko je znesek v celoti nadomeščen v breme stroškov hranilnice.

Nadomestni deli se amortizirajo enako kot opredmetena osnovna sredstva.

Popravila in vzdrževanja posameznih opredmetenih osnovnih sredstev se v hranilnici pripoznajo kot stroški, kadar se pojavijo. Dobički in izgube, ki nastanejo ob odtujitvi opredmetenih osnovnih sredstev, se določijo glede na njihovo knjigovodsko vrednost sredstev in v izkazu poslovnega izida vplivajo na dobiček iz poslovanja.

Neopredmetena sredstva se ob začetnem pripoznanju ovrednotijo po nabavni vrednosti. Kasnejše vrednotenje poteka po modelu nabavne vrednosti. Skladno s tem modelom vrednotenja se neopredmetena dolgoročna sredstva vodijo po nabavni vrednosti, zmanjšani za amortizacijski popravek vrednosti.

Amortiziranje se začne, ko je neopredmeteno sredstvo na voljo za uporabo. Stopnja amortizacije se določi glede na dobo koristnosti sredstva.

## Finančne obveznosti, merjene po odplačni vrednosti

Med finančnimi obveznostmi, merjenimi po odplačni vrednosti hranilnica izkazuje vloge in kredite bank (vključno s centralno banko) ter strank, ki niso banke. V bilanci stanja so izkazane v višini prejetih denarnih sredstev zmanjšani za neposredne transakcijske stroške na podlagi pogodb in se merijo po odplačni vrednosti.

Pripoznanje se odpravi, ko je obveza, ki izhaja iz pogodbe izpolnjena, razveljavljena ali zastarana.

Prejeti krediti in depoziti so izkazani v višini neodplačane glavnice, povečani za pripisane obresti, če tako določa pogodba.

Dolgoročne vloge so tiste, katerih rok dospelosti je daljši od enega leta. Vloge z rokom dospelosti do enega leta so kratkoročne.

Med dolgovi se posebej izkazujejo dolgovi na vpogled, dolgovi z odpovednim rokom in dolgovi z dogovorjeno zapadlostjo. Posebej se izkazujejo dolgovi iz vlog in dolgovi iz prejetih kreditov.

## Rezervacije

Rezervacije za obveznosti in stroške hranilnica pripozna, v kolikor ima zaradi preteklega dogodka sedanjo obvezo (pravno ali posredno) in je verjetno, da bo pri poravnavi obveze potreben odtok dejavnikov, ki omogočajo pritekanje gospodarskih koristi ter je znesek obveze mogoče zanesljivo izmeriti.

Med rezervacijami hranilnica izkazuje rezervacije za jubilejne nagrade in odpravnine ob upokojitvi v skladu z zakonodajo ter rezervacije za morebitne izgube iz naslova zunajbilačnih obveznosti.

Izračun rezervacij za odpravnine in jubilejne nagrade se opravi za vsakega zaposlenega na način upoštevanja stroška odpravnine ob upokojitvi, ki mu pripada skladno s pogodbo o zaposlitvi, ter stroška vseh pričakovanih jubilejnih nagrad za skupno delovno dobo v hranilnici do upokojitve. Za oceno sedanje vrednosti bodočih izplačil se upošteva diskontni faktor za netvegane dolžniške vrednostne papirje v kombinaciji s pričakovano rastjo plač v hranilnici. Na podlagi podatkov o fluktuaciji v hranilnici, se izračunane rezervacije popravijo za pričakovano verjetnost izplačil. Te rezervacije hranilnica oblikuje na podlagi aktuarskega izračuna.

Zaposleni se upokojijo skladno s slovensko zakonodajo in takrat so, ob izpolnitvi določenih pogojev, upravičeni do odpravnine ob upokojitvi v enkratnem znesku. Zaposleni so upravičeni tudi do jubilejne nagrade za vsakih deset let službovanja v hranilnici.

Oblikovanje in odpravo rezervacij za zaposlenca hranilnica pripozna v izkazu poslovnega izida, razen aktuarskih dobičkov/izgub iz naslova odpravnin, ki jih pripozna v izkazu vseobsegajočega donosa.

Hranilnica oblikuje tudi rezervacije za potencialne zunajbilančne obveznosti, to je za izdane bančne garancije ter za neizkoriščene kredite na osnovi tveganosti komitenta in sklenjenega posla. Rezervacije so oblikovane v enaki višini kot so oslABLJENA finančna sredstva glede na naravo nasprotne stranke, kar je podrobneje predstavljeno v metodologiji za oblikovanje oslABLITEV v hranilnici.

## Davek od dohodkov pravnih oseb

Davek od dohodkov pravnih oseb je obračunan na podlagi prihodkov in odhodkov v izkazu poslovnega izida in drugih povečanij ter zmanjšanj davčne osnove skladno z zakonskimi zahtevami. Stopnja davka od dohodkov pravnih oseb za leto 2018 je 19% od davčne osnove.

Odloženi davek je izkazan po metodi obveznosti izkaza finančnega položaja začasne razlike, ki nastanejo med knjigovodskimi in davčnimi vrednostmi sredstev in obveznosti. Odloženi davek se določi z uporabo davčnih stopenj, za katere se pričakuje, da bodo uporabljene ob realizaciji.

## Določanje poštena vrednosti

Za denar v blagajni in na računih pri Centralni banki se predpostavlja, da je njihova poštena vrednost enaka knjigovodski.

Poštena vrednost kreditov se izračunava s pomočjo diskontiranega denarnega toka posamezne postavke po tržnih obrestnih merah na dan finančnega položaja.

V kolikor pri finančnih sredstvih, merjenih po pošteni vrednosti skozi izkaz vseobsegajočega donosa tržne cene niso na voljo, se poštena vrednost določi s primerjavo s podobnimi finančnimi instrumenti za katere obstaja trg in imajo podobne bistvene značilnosti ali z metodo diskontiranja bodočih denarnih tokov.

Poštena vrednost finančnih obveznosti merjenih po odplačni vrednosti je izračunana na podlagi tržne obrestne mere na dan bilance stanja

Primorska hranilnica za določanje poštena vrednosti, kjer je to mogoče, upošteva tržne vrednosti finančnih instrumentov.

Pošteno vrednost finančnih instrumentov v skladu z mednarodnimi standardi računovodskega poročanja deli v tri nivoje:

**V nivo 1** so vključena sredstva, kjer je poštena vrednost v celoti določena na podlagi objavljenih cen, doseženih na aktivnem trgu. Iz tega izhaja, da so v nivo 1 uvrščene tudi naložbe v dolžniške vrednostne papirje, ki so vrednotene na podlagi tečaja, objavljenega na Ljubljanski borzi.

**V nivo 2** so vključena sredstva, za katere poštena vrednost neposredno ali posredno temelji na tržnih podatkih. Poštena vrednost se izmeri na podlagi modelov vrednotenij, pri katerih so upoštevane spremenljivke, ki so pridobljene na podlagi javno dostopnih tržnih podatkov. Hranilnica bi v primeru razporeditve sredstev v ta nivo kot vir podatkov uporabila informacijski sistem Bloomberg.

**V nivo 3** so vključena sredstva, kjer je poštena vrednost določena na podlagi modelov vrednotenij, pri katerih so upoštevane subjektivne spremenljivke, ki niso javno dostopne na trgih.

## Kapital

Celotni kapital hranilnice sestavljajo vpoklicani kapital, kapitalske rezerve, rezerve iz dobička, preneseni čisti dobiček iz prejšnjih let ali prenesena čista izguba iz prejšnjih let, akumuliran drugi vseobsegajoči donos in prehodno še ne razdeljeni čisti dobiček ali še ne poravnana čista izguba poslovnega leta. Sestavine kapitala se povečujejo v skladu z Zakonom o gospodarskih družbah, Statutom hranilnice in opredelitvijo MSRP.

Osnovni kapital hranilnice je delniški kapital. Določen je v Statutu in vpisan v sodni register.

Rezerve iz dobička so namensko zadržani del čistega dobička iz prejšnjih let. Rezerve iz dobička so:

- zakonske rezerve,
- statutarne rezerve,
- druge rezerve iz dobička.

Rezerve iz dobička oblikuje hranilnica v skladu z Zakonom o gospodarskih družbah, Statutom hranilnice, sklepom nadzornega sveta hranilnice ter skupščine hranilnice.

V akumuliranem drugem vseobsegajočem donosu se evidentirajo akumulirani dobički/izgube iz spremembe poštene vrednosti lastniških in dolžniških finančnih instrumentov, merjenih po PVDVD, kakor tudi aktuarski dobički/izgube, zmanjšani/povečani za morebitni odloženi davek ter oslabitve dolžniških instrumentov, merjenih PVDVD.

**Kapitalska zahteva** je minimalna kapitalska zahteva za kreditno in operativno tveganje. Gre za znesek potrebnega kapitala, ki ga mora hranilnica zagotavljati za namen pokrivanja nepričakovanih izgub, povezanih s poslovanjem hranilnice. Hranilnica izračunava kapitalske zahteve za kreditno tveganje ter kapitalske zahteve za operativno tveganje.

Hranilnica za izračun kapitalske zahteve za kreditno tveganje uporablja standardiziran pristop. Pri izračunu kapitalske zahteve za kreditno tveganje po standardiziranem pristopu hranilnica določi vrednosti izpostavljenosti in opredeli kategorije izpostavljenosti ter izračuna tveganjem prilagojene zneske izpostavljenosti v skladu z določili členov od 111 do 134 CRR.

Hranilnica je zagotovila izpolnjevanje splošnih standardov upravljanja z operativnim tveganjem s sprejetim internim aktom upravljanje z operativnimi tveganji. Uporablja enostaven pristop za izračun kapitalske zahteve za operativna tveganja v skladu s 315 in 316. členom CRR. Izračun temelji na triletnem povprečju vsote čistih obrestnih in neobrestnih prihodkov.

## Povezane osebe

Skladno z Zakonom o bančništvu se za povezane osebe šteje:

- skupina dveh ali več fizičnih ali pravnih oseb ki, če se ne dokaže drugače, za banko pomenijo eno tveganje, ker ena od njih neposredno ali posredno obvladuje druge,
- skupina dveh ali več fizičnih ali pravnih oseb, ki med seboj niso v položaju obvladovanja, vendar za banko pomenijo eno tveganje, ker so med seboj povezane tako, da je verjetno, da bodo zaradi finančnih težav ene od njih, zlasti težav s financiranjem ali odplačilom dolga, imele težave s financiranjem ali odplačilom dolga tudi druge osebe.

Stranki sta povezani, kadar ima ena stranka možnost neposredno ali preko enega ali več posrednikov usmerjati drugo stranko ali je usmerjena skupaj z drugo stranko (obvladujoča, odvisna in soodvisna podjetja), kadar ima ena stranka delež, ki ji zagotavlja pomemben vpliv na odločanje v drugi stranki oziroma ko izvajata skupno obvladovanje. Za povezane stranke se štejejo tudi pridružena podjetja, stranke v skupnih podvigih, člani ravnateljskega osebja in ravnateljskega osebja obvladujočega podjetja vključno z ožjimi družinskimi člani in vse stranke, ki usmerjajo, skupno obvladujejo, pomembno vplivajo ali imajo prednostno glasovalno pravico v teh strankah.

## Zunajbilančne terjatve in obveznosti

Med zunajbilančnimi terjatvami oziroma obveznostmi izkazuje hranilnica izdane garancije, nečrpane odobrene kredite ter nečrpane odobrene limite, depo in drugo evidenco vrednostnih papirjev, evidenco odpisanih terjatev ter prejeta jamstva.

## Mednarodni računovodski standardi ter pojasnila

V tekočem poročevalskem obdobju veljajo naslednje spremembe obstoječih standardov in nova pojasnila, ki jih je izdal Odbor za mednarodne računovodske standarde (OMRS) in sprejela EU:

- **MSRP 9 »Finančni instrumenti«**, ki ga je EU sprejela 22. novembra 2016 (velja za letna obdobja, ki se začnejo 1.januarja 2018 ali pozneje)
- **MSRP 15 'Prihodki iz pogodb s kupci'** in spremembe MSRP 15 'Datum začetka veljavnosti MSRP 15', ki ga je EU sprejela 22. septembra 2016 (velja za letna obdobja, ki se začnejo 1. januarja 2018 ali pozneje),
- **Spremembe MSRP 15 'Prihodki iz pogodb s kupci'** – Pojasnila k MSRP 15 Prihodki iz pogodb s kupci, ki jih je EU sprejela 31. oktobra 2017 (veljajo za letna obdobja, ki se začnejo 1. januarja 2018 ali pozneje),
- **MSRP 4 (dopolnitev)** – Uporaba MSRP 9 Finančni instrumenti z MSRP 4 Zavarovalne pogodbe (velja za letna obdobja, ki se začnejo 1.januarja ali pozneje),
- **MSRP 2 (dopolnitev)** – Klasifikacija in merjenje plačilnih transakcij na podlagi delnic (večja za letna obdobja, ki se začnejo 1.januarja 2018 ali pozneje),
- **Letne dopolnitve MSRP 2014 – 2016**. Dopolnitve so sestavljene iz vsebinskih sprememb in pojasnil ter so veljavne za letna obdobja, ki se začnejo 1. januarja 2017 oziroma 1. januarja 2018
- **MRS 40 (dopolnitev)** – Naložbene nepremičnine (velja za letna obdobja, ki se začnejo 1.januarja 2018 ali pozneje),
- **OPMSRP 22** – Transakcije v tuji valuti in predplačilo kupnine (velja za letna obdobja, ki se začnejo 1. januarja 2018 ali pozneje).



### Standardi in spremembe obstoječih standardov, ki jih je izdal OMRS in sprejela EU, vendar še niso v veljavi

Na datum odobritve teh računovodskih izkazov so bili že izdani, vendar še niso stopili v veljavo naslednji novi standardi, ki jih je izdal OMRS in sprejela EU:

- **MSRP 16 'Najemi'**, ki ga je EU sprejela 31. oktobra 2017 (velja za letna obdobja, ki se začnejo 1. januarja 2019 ali kasneje),
- **Spremembe MSRP 9 'Finančni instrumenti'** – Elementi predplačila z negativnim nadomestilom, ki jih je EU sprejela 22. marca 2018 (velja za letna obdobja, ki se začnejo 1. januarja 2019 ali pozneje)
- **OPMSRP23 'Negotovost pri obravnavi davka iz dobička'**, ki ga je EU sprejela 23. oktobra 2018 (velja za letna obdobja, ki se začnejo 1. januarja 2019 ali pozneje)

V hranilnici smo analizirali učinke implementacije MSRP 16 in analiza je pokazala, da uvedba standarda ne bo imela pomembnega vpliva na računovodske izkaze hranilnice.

### Novi standardi in spremembe obstoječih standardov, ki jih je izdal OMRS, vendar jih EU še ni potrdila

- **MSRP 17 'Zavarovalne pogodbe'** (velja za letna obdobja, ki se začnejo 1. januarja 2021 ali pozneje),
- **Letne dopolnitve MSRP 2015 – 2017.** Dopolnitve so sestavljene iz vsebinskih sprememb in pojasnil ter so veljavne za letna obdobja, ki se začnejo 1. januarja 2019
- **Spremembe MRS 28 'Naložbe v pridružena podjetja in skupne podvige'** – Dolgoročni deleži v pridruženih podjetjih in skupnih podvigih (veljajo za letna obdobja, ki se začnejo 1. januarja 2019 ali pozneje),
- **MRS 19 (dopolnitev)** – Sprememba načrta, omejitev ali skrčenje (velja za letna obdobja, ki se začnejo 1. januarja 2019 ali pozneje),
- **Spremembe MRS 1 'Predstavljanje računovodskih izkazov' in MRS 8 'Računovodske usmeritve, spremembe računovodskih ocen in napake'** – (velja za letna obdobja, ki se začnejo 1. januarja 2020 ali pozneje)
- **Spremembe sklicevanj na konceptualni okvir v MSRP** (veljajo za letna obdobja, ki se začnejo 1. januarja 2020 ali pozneje)

Primorska hranilnica predvideva, da uvedba teh novih standardov, sprememb obstoječih standardov in novih pojasnil v obdobju začetne uporabe ne bo imela pomembnega vpliva na računovodske izkaze.

## 11.2. Razkritja ob uvedbi MSRP 9

Primorska hranilnica je prvič uporabila MSRP 9 na 01.01.2018. V skladu s predhodnimi določbami MSRP 9, podatki za predhodno leto niso preračunani po novem standardu, zato so bilančne postavke v računovodskih izkazih prikazane v skladu s shemami, ki so bile veljavne v predhodnem letu.

Skupni učinek uvedbe MSRP 9 se odraža kot povečanje na zadržani dobiček iz naslova prehoda na MSRP 9 za Primorsko hranilnico na dan 01.01.2018 znaša 61 tisoč EUR in sicer:

- iz naslova oslabitev in rezervacij 75 tisoč EUR,
- iz naslova terjatev za odloženi davek 1 tisoč EUR,
- iz naslova obveznosti iz davka na dohodek pravnih oseb - 15 tisoč EUR.

Hranilnica ob prehodu na MSRP 9 ni prerazvrstila nobene finančne obveznosti in nobene finančne obveznosti ne pripoznava po pošteni vrednosti. V nadaljevanju so prikazani le učinki iz prehoda na MSRP 9 za finančna sredstva, ker na finančnih obveznosti ni bilo nobenega učinka iz tega naslova.

### Razvrščanje in merjenje

Primorska hranilnica ob prehodu na MSRP 9 ni prerazvrstila nobenih finančnih sredstev, ker so vsi krediti opravili SPPI test. Finančna sredstva se merijo po odplačni vrednosti, ker sodijo v okvir poslovnega modela za pridobivanje pogodbenih denarnih tokov in denarni tokovi predstavljajo odplačila glavnice in obresti za neporavnane zneske glavnice. Vsi lastniški in dolžniški vrednostni papirji, ki so bili v skladu z MRS 39 uvrščeni med razpoložljive za prodajo, so se uvrstili v kategorijo merjenja po pošteni vrednosti prek drugega vseobsegajočega donosa.

#### a.) Finančna sredstva

Tabela prikazuje Pregled sprememb v kategorijah merjenja in knjigovodskih vrednostih finančnih sredstev na dan 31.12.2017 v skladu z MRS 39 in 01.01.2018 v skladu z MSRP

v tisoč EUR					
	Pojasnilo	Knjigovodska vrednost po MRS 39 31.12.2017	Prerazvrstitve	Ponovno merjenje	Knjigovodska vrednost po MSRP 9 01.01.2018
<b>Finančna sredstva, merjena po odplačni vrednosti</b>					
Dolžniški vrednostni papirji, merjeni po odplačni vrednosti					
Začetno stanje		0			
Prerazvrstitve iz kategorije v posesti do zapadlosti (MRS 39)			16.839		
Ponovno merjenje - oblikovane oslabitve	1.			-4	
Končno stanje					16.835
Kreditni strankam, ki niso banke, merjeni po odplačni vrednosti					
Začetno stanje		37.543			
Ponovno merjenje - ukinjene oslabitve				67	
Končno stanje	2.				37.610
Druga finančna sredstva, merjena po odplačni vrednosti					
Začetno stanje		244			
Ponovno merjenje - oblikovane oslabitve				-4	
Končno stanje	3.				240
Finančna sredstva v posesti do zapadlosti					
Začetno stanje		16.839			
Prerazvrstitev v kategorijo dolžniških vrednostnih papirjev, merjenih po odplačni vrednosti	4.		16.839		
Končno stanje					0
<b>Skupaj finančna sredstva, merjena po odplačni vrednosti</b>					
		<b>54.626</b>			<b>54.685</b>
Po pošteni vrednosti prek drugega vseobsegajočega donosa					
Finančna sredstva, razpoložljiva za prodajo					
Začetno stanje		876			
Prerazvrstitev v kategorijo po pošteni vrednosti prek drugega vseobsegajočega donosa - lastniški instrumenti	5.		99		
Prerazvrstitev v kategorijo po pošteni vrednosti prek drugega vseobsegajočega donosa - dolžniški instrumenti			777		

Končno stanje			0
Finančna sredstva, merjena po pošteni vrednosti prek drugega vsobsegajočega donosa - lastniški instrumenti			
Začetno stanje		0	
Prerazvrstitev iz kategorije razpoložljivi za prodajo (MRS 39)		777	777
Končno stanje			777
Finančna sredstva, merjena po pošteni vrednosti prek drugega vsobsegajočega donosa – lastniški instrumenti			
Začetno stanje		0	
Prerazvrstitev iz kategorije razpoložljivi za prodajo (MRS 39)		99	99
Končno stanje			99
<b>Skupaj finančna sredstva, merjena po pošteni vrednosti prek drugega vseobsegajočega donosa</b>		<b>876</b>	<b>876</b>

1. Dolžniški vrednostni papirji, ki so bili prej razvrščeni v postavko v posesti do zapadlosti so bili prerazvrščeni na odplačno vrednost v skladu z MSRP 9, ker je prejšnja kategorija iz MRS 39 ukinjena.
2. Krediti strankam, ki niso banke so ostali vsi razvrščeni po odplačni vrednosti in razlika v knjigovodski vrednosti predstavljajo spremenjene vrednosti oslabitev.
3. Razlika v knjigovodski vrednosti drugih finančnih sredstev izhaja iz spremenjene vrednosti oslabitev.
4. Dolžniški vrednostni papirji, ki so bili prej razvrščeni v postavko v posesti do zapadlosti so bili prerazvrščeni na odplačno vrednost v skladu z MSRP 9, ker je prejšnja kategorija iz MRS 39 ukinjena.
5. Lastniški vrednostni papirji, ki so bili v skladu z MRS 39 razvrščeni v postavko razpoložljivi za prodajo se zdaj vrednotijo po pošteni vrednosti prek drugega vseobsegajočega donosa v skladu z MSRP 9 in se njihova vrednost ni spremenila.

## b) Oslabitev in rezervacije

Tabela prikazuje uskladitev končnega popravka vrednosti zaradi oslabitev po MRS 39 in rezervacij po MRS 37 z začetnim stanjem oslabitev za pričakovane kreditne izgube po MSRP 9

v tisoč EUR

	MRS 39 oslabitve in rezervacije 31.12.2017	Sprememba oslabitev in rezervacij	Prerazvrstitev	Ponovno merjenje	MSRP 9 01.01.2018
<b>Kreditni in terjatve v skladu z MRS 39 / finančna sredstva po odplačni vrednosti v skladu z MSRP 9</b>	<b>209</b>	<b>-63</b>			<b>146</b>
Kreditni in terjatve - strankam, ki niso banke	209	-67			142
Kreditni in terjatve - druga finančna sredstva	0	4			4
<b>Finančna sredstva v posesti do zapadlosti v skladu z MRS 39 / finančna sredstva po odplačni vrednosti v skladu z MSRP 9</b>	<b>-</b>	<b>4</b>			<b>4</b>
<b>Skupaj oslabitve</b>	<b>209</b>	<b>-59</b>	<b>0</b>	<b>0</b>	<b>150</b>
<b>Rezervacije za garancije in druge zunajbilančne obveznosti</b>	<b>24</b>	<b>-16</b>	<b>0</b>	<b>0</b>	<b>8</b>
<b>Skupaj oslabitve in rezervacije MSRP 9</b>	<b>233</b>	<b>-75</b>	<b>0</b>	<b>0</b>	<b>158</b>

Na krediti merjenih po odplačni vrednosti je bilo ukinjeni 67 tisoč EUR oslabitev medtem, ko je na drugih finančnih sredstvi bilo oblikovanih 4 tisoč EUR oslabitev.

Na dolžniških vrednostnih papirjih, ki so bili v skladu z MRS 39 vodeni v postavki v posesti do zapadlosti, po MSRP 9 pa po odplačni vrednosti je bilo na novo oblikovanih 4 tisoč EUR oslabitev.

### c) Terjatve in obveznosti za davke

v tisoč EUR

	Knjigovodska vrednost po MSR 39 31.12.2017	Oblikovanje ali odprava	Knjigovodska vrednost po MSRP 9 01.01.2018
<b>Terjatve za davek od dohodkov pravnih oseb</b>			
Začetno stanje	1		
Oblikovanje terjatev za odloženi davek na oslabitve dolžniških vrednostnih papirjev, merjenih po odplačni vrednosti		1	
<b>Končno stanje</b>			<b>2</b>
<b>Obveznosti za davek od dohodkov pravnih oseb</b>			
Začetno stanje	10		
Obveznost iz davka na dohodek pravnih oseb - prehod na MSRP 9 <sup>1</sup>		15	
<b>Končno stanje</b>			<b>25</b>

Ob prehodu na MSRP 9 se je bruto zadržani dobiček povečal za 75 tisoč EUR. Od tega smo obračunali 15 tisoč EUR davka od dohodka pravnih oseb in vzpostavili terjatev za odloženi davek v znesku 1 tisoč EUR.

### d) Zadržani dobiček

v tisoč EUR

	Knjigovodska vrednost po MRS 39 31.12.2017	Učinki prehoda	MSRP 9 knjigovodska vrednost 01.01.2018
Začetno stanje	0		
Ponovno merjenje kreditov - ukinjene oslabitve (kreditni strankam, ki niso banke)		67	67
Ponovno merjenje kreditov - oblikovane oslabitve (druga finančna sredstva)		-4	-4
Ponovno merjenje dolžniških vrednostnih papirjev - oblikovane oslabitve)		-4	-4
Oblikovanje terjatev za odloženi davek iz naslova dolžniških vrednostnih papirjev merjenih po odplačni vrednosti		1	1
Ponovno merjenje rezervacij za garancije in druge zunajbilančne obveznosti		16	16
Obveznosti iz davka na dohodek pravnih oseb - prehod na MSRP 9		-15	-15
<b>Končno stanje</b>	<b>0</b>	<b>61</b>	<b>61</b>

### 11.3. Pojasnila k postavkam izkaza finančnega položaja

#### 11.3.1 Denar v blagajni in stanje na računih pri centralni banki

	v tisoč EUR	
	31.12.2018	31.12.2017
Gotovina v blagajni v evrih	6.081	412
<b>Gotovina v blagajni skupaj</b>	<b>6.081</b>	<b>412</b>
Poravnalni račun hranilnice pri Banki Slovenije	22.798	7.483
Druge vloge pri centralni banki	293	252
<b>Skupaj denarna sredstva na računih</b>	<b>23.091</b>	<b>7.735</b>
<b>Denar v blagajni in stanja na računih pri centralni banki</b>	<b>29.173</b>	<b>8.147</b>

Hranilnica izkazuje gotovino v domači valuti v blagajnah po stanju na dan 31.12.2018 v osmih poslovalnicah.

Denar na poravnalnem računu pri Banki Slovenije so likvidna sredstva, potrebna za zagotavljanje dnevne likvidnosti in opravljanje plačilnega prometa.

Druge vloge pri centralni banki predstavljajo terjatve hranilnice za prispevek v denarni sklad za poravnalno jamstveno shemo ter izločena sredstva za jamstveno shemo ter temeljno shemo.

Hranilnica izpolnjuje zahteve glede obvezne rezerve. Znesek, ki ga je treba vzdrževati kot obvezno rezervo, je odvisen od obsega in strukture vlog komitentov hranilnice. Zahteva Banke Slovenije za izračun zneska obvezne rezerve je 1% za vse vloge z ročnostjo do dveh let.

Znesek obvezne rezerve se izračuna iz stanja na zadnji dan v mesecu (na podlagi podatkov poročanja za potrebe ECB – BS1S), ki je dva meseca pred mesecem, v katerem se začne obdobje izpolnjevanja. Sredstva obvezne rezerve so vključena v postavko poravnalni račun pri Banki Slovenije.

#### 11.3.2 Finančna sredstva, merjena po pošteni vrednosti prek drugega vseobsegajočega donosa (MSRP 9)

	v tisoč EUR	
	31.12.2018	
	Kratkoročni	Dolgoročni
Izdani od centralne ravni države in centralne banke	0	505
Izdani od drugih izdajateljev	0	271
Kapitalske naložbe	0	100
<b>Skupaj dolgoročna in kratkoročna finančna sredstva</b>	<b>0</b>	<b>876</b>

#### Finančna sredstva razpoložljiva za prodajo (MRS 39)

	v tisoč EUR	
	31.12.2017	
	Kratkoročni	Dolgoročni
Izdani od centralne ravni države in centralne banke	0	506
Izdani od drugih izdajateljev	0	272
Kapitalske naložbe	0	98
<b>Skupaj dolgoročna in kratkoročna finančna sredstva RZP</b>	<b>0</b>	<b>876</b>

## Kapitalske naložbe

## Finančna sredstva, merjena po pošteni vrednosti prek drugega vseobsegajočega donosa

	v tisoč EUR	
	31.12.2018	31.12.2017
<b>Finančna sredstva, merjena po pošteni vrednosti prek drugega vseobsegajočega donosa</b>	<b>100</b>	-
Sklad za reševanje bank	83	-
DBS D.D.	17	-
<b>Kapitalske naložbe finančnih sredstev razpoložljivih za prodajo</b>	-	<b>98</b>
Sklad za reševanje bank	-	83
DBS D.D.	-	15
<b>SKUPAJ</b>	<b>100</b>	-

Kapitalske naložbe v neodvisne družbe izkazuje hranilnica v okviru finančnih sredstev, merjenih po pošteni vrednosti prek drugega vseobsegajočega donosa. Med kapitalskimi naložbami v finančne organizacije izkazuje hranilnica naložbo v domačo banko v znesku 14 tisoč EUR in v Sklad za reševanje bank skladno z Zakonom o organu in skladu za reševanje bank (ZOSRB) v znesku 83 tisoč EUR. Konec marca 2015 je namreč Banka Slovenije na podlagi ZOSRB vzpostavila poseben sklad, ki se financira s prispevki bank in hranilnic.

## Pregled drugega vseobsegajočega donosa po vrstah finančnih sredstev, merjenih po pošteni vrednosti prek drugega vseobsegajočega donosa

	v tisoč EUR			
	31.12.2018		31.12.2017	
	Knjigovodska vrednost	Akumulirani vseobsegajoči donos	Knjigovodska vrednost	Akumulirani vseobsegajoči donos
<b>Delnice in deleži, merjeni po pošteni vrednosti prek drugega vseobsegajočega donosa</b>	<b>100</b>	-7	-	-
od tega odloženi davek		-2	-	-
<b>Dolžniški vrednostni papirji, merjena po pošteni vrednosti prek drugega vseobsegajočega donosa</b>	<b>776</b>	<b>42</b>	-	-
izdani od centralne ravni države	505	10	-	-
izdani od drugih izdajateljev	271	32	-	-
od tega odloženi davek		10	-	-
<b>Delnice in deleži, razpoložljivi za prodajo</b>	-	-	<b>98</b>	-7
od tega odloženi davek	-	-		2
<b>Dolžniški vrednostni papirji, razpoložljivi za prodajo</b>	-	-	<b>778</b>	<b>41</b>
izdani od centralne ravni države	-	-	506	11
izdani od drugih izdajateljev	-	-	272	30
od tega odloženi davek	-	-		-10
<b>SKUPAJ</b>	<b>876</b>	<b>35</b>	<b>876</b>	<b>34</b>

**Razčlenitev finančnih sredstev, merjenih po pošteni vrednosti prek drugega vseobsegajočega donosa, po uvrščenosti na borzni trg**

v tisoč EUR

	31.12.2018		31.12.2017	
	Uvrščeni na borzni trg	Neuvrščeni na borzni trg	Uvrščeni na borzni trg	Neuvrščeni na borzni trg
Izdani od države in centralne banke	505		-	-
Izdani od drugih izdajateljev	271		-	-
Kapitalske naložbe		100	-	-
<b>Skupaj finančna sredstva, merjena po pošteni vrednosti prek drugega vseobsegajočega donosa</b>	<b>776</b>	<b>100</b>	<b>-</b>	<b>-</b>

**Gibanje finančnih sredstev, merjenih po pošteni vrednosti prek drugega vseobsegajočega donosa**

v tisoč EUR

	Stanje 01.01.2018	Povečanje	Zmanjšanje	Stanje 31.12.2018
<b>Delnice in deleži, merjeni po pošteni vrednosti prek drugega vseobsegajočega donosa</b>	<b>98</b>	<b>2</b>	<b>0</b>	<b>100</b>
Nove nabave in prodaje				
Sprememba poštene vrednosti		2	0	
<b>Dolžniški vrednostni papirji, merjeni po pošteni vrednosti prek drugega vseobsegajočega donosa</b>	<b>778</b>	<b>21</b>	<b>23</b>	<b>776</b>
Izdani od države in centralne banke	506	8	9	505
Nove nabave in prodaje				
Sprememba poštene vrednosti		8	9	
<b>Izdani od drugih izdajateljev</b>	<b>272</b>	<b>13</b>	<b>14</b>	<b>271</b>
Nove nabave in prodaje				
Sprememba poštene vrednosti		13	14	
<b>SKUPAJ</b>	<b>876</b>	<b>23</b>	<b>23</b>	<b>876</b>

Povečanja in zmanjšanja v kategoriji finančnih sredstev, merjenih po pošteni vrednosti prek drugega vseobsegajočega donosa predstavljajo prilagoditve na pošteno vrednost.

## Gibanje finančnih sredstev, razpoložljivih za prodajo

v tisoč EUR

	Stanje 31.12.2016	Povečanje	Zmanjšanje	Stanje 31.12.2017
<b>Delnice in deleži, razpoložljivi za prodajo, izkazani po pošteni vrednosti</b>	<b>100</b>	<b>1</b>	<b>3</b>	<b>98</b>
Nove nabave in prodaje		0	2	
Sprememba poštene vrednosti		1	1	
<b>Dolžniški vrednostni papirji razpoložljivi za prodajo</b>	<b>1.630</b>	<b>518</b>	<b>1.370</b>	<b>778</b>
<b>Izdani od države in centralne banke</b>	<b>1.358</b>	<b>505</b>	<b>1.357</b>	<b>506</b>
Nove nabave in prodaje		505	1.343	
Sprememba poštene vrednosti		0	14	
<b>Izdani od drugih izdajateljev</b>	<b>272</b>	<b>13</b>	<b>13</b>	<b>272</b>
Nove nabave in prodaje		11	13	
Sprememba poštene vrednosti		2	0	
<b>SKUPAJ</b>	<b>1.730</b>	<b>519</b>	<b>1.373</b>	<b>876</b>

## Finančna sredstva, merjena po pošteni vrednosti prek drugega vseobsegajočega donosa po preostali zapadlosti

v tisoč EUR

	Do 1 meseca	Od 1 do 3 mesece	Od 3 mesecev do 1 leta	Od 1 leta do 5 let	Nad 5 let	SKUPAJ
<b>Dolžniški vrednostni papirji</b>					<b>776</b>	<b>776</b>
Izdani od države in centralne banke					505	505
Izdani od drugih izdajateljev					271	271

Hranilnica uvršča med sredstva, merjena po pošteni vrednosti prek drugega vseobsegajočega donosa po preostali zapadlosti, državne vrednostne papirje in vrednostne papirje podjetij. Hranilnica jih ima namen posedovati do zapadlosti v namen zagotavljanja likvidnosti, lahko pa jih proda v primeru likvidnostnih potreb ali spremembe obrestnih mer.

## Razčlenitev dolžniških vrednostnih papirjev po pošteni vrednosti preko drugega vseobsegajočega donosa po bonitetnih skupinah in skupinah za namen izračunavanja kreditnih izgub

v tisoč EUR

	Skupina 1	Skupina 2	Skupina 3	POCI	Skupaj 31.12.2018
Bonitetna skupina A	776	0	0	0	776
Bonitetna skupina B	0	0	0	0	0
Bonitetna skupina C	0	0	0	0	0
Bonitetna skupina D	0	0	0	0	0
Bonitetna skupina E	0	0	0	0	0
Bruto znesek skupaj	776	0	0	0	776
Popravki vrednosti skupaj	0	0	0	0	0
<b>Neto znesek skupaj</b>	<b>776</b>	<b>0</b>	<b>0</b>	<b>0</b>	<b>776</b>



**Razčlenitev dolžniških vrednostnih papirjev razpoložljivih za prodajo po bonitetnih skupinah in skupinah za namen izračunavanja kreditnih izgub**

v tisoč EUR

	<b>Skupaj 31.12.2017</b>
Bonitetna skupina A	778
Bonitetna skupina B	0
Bonitetna skupina C	0
Bonitetna skupina D	0
Bonitetna skupina E	0
<b>Bruto znesek skupaj</b>	<b>778</b>
Popravki vrednosti skupaj	0
<b>Neto znesek skupaj</b>	<b>778</b>

**Gibanje dolžniških vrednostnih papirjev po pošteni vrednosti preko drugega vseobsegajočega donosa**

v tisoč EUR

	Skupina 1	Skupina 2	Skupina 3	SKUPAJ
<b>STANJE 01.01.2018</b>	<b>778</b>	-	-	<b>778</b>
Prehodi med skupinami in odprava pripoznanja finančnih sredstev, razen odprave zaradi odpisa	-	-	-	-
Sprememba vrednosti finančnega instrumenta	-2	-	-	-2
Novo pripoznanje finančnih sredstev	-	-	-	-
<b>STANJE 31.12.2018</b>	<b>776</b>	-	-	<b>776</b>
Oslabitve 31.12.2018	-	-	-	-

## 11.3.3 Krediti strankam, ki niso banke

**Osnovna členitev kreditov**

v tisoč EUR

	31.12.2018	31.12.2017
<b>Kreditni strankam, ki niso banke</b>	<b>40.675</b>	<b>37.543</b>
Kratkoročni kreditni strankam, ki niso banke	562	511
Dolgoročni kreditni strankam, ki niso banke	40.113	37.032
<b>Druga finančna sredstva</b>	<b>231</b>	<b>244</b>
<b>SKUPAJ</b>	<b>40.906</b>	<b>37.787</b>

## Razčlenitev kreditov strankam, ki niso banke in bankam po sektorjih in ročnosti

v tisoč EUR

	31.12.2018			31.12.2017		
	Kratkoročni	Dolgoročni	SKUPAJ	Kratkoročni	Dolgoročni	SKUPAJ
Nefinančne družbe	265	27.493	27.758	217	25.113	25.330
Popravek vrednosti	-18	-71	-89	-25	-118	-143
<b>Skupaj nefinančne družbe</b>	<b>247</b>	<b>27.422</b>	<b>27.669</b>	<b>192</b>	<b>24.995</b>	<b>25.187</b>
Gospodinjstva in podjetniki	276	7.312	7.588	264	6.658	6.922
Popravek vrednosti	-3	-43	-46	0	-20	-20
<b>Skupaj gospodinjstva in podjetniki</b>	<b>273</b>	<b>7.269</b>	<b>7.542</b>	<b>264</b>	<b>6.638</b>	<b>6.902</b>
Samostojni podjetniki	42	5.365	5.407	56	5.277	5.333
Popravek vrednosti	0	-12	-12	-2	-32	-34
<b>Skupaj samostojni podjetniki</b>	<b>42</b>	<b>5.353</b>	<b>5.395</b>	<b>54</b>	<b>5.245</b>	<b>5.299</b>
Neprof. izvajal. storitev	0	69	69	0	156	156
popravek vrednosti	0	0	0	0	-1	-1
<b>Skupaj neprofitni izvajalci storitev</b>	<b>0</b>	<b>69</b>	<b>69</b>	<b>0</b>	<b>155</b>	<b>155</b>
<b>Skupaj krediti bankam in strankam, ki niso banke</b>	<b>562</b>	<b>40.113</b>	<b>40.675</b>	<b>510</b>	<b>37.033</b>	<b>37.543</b>

## Kreditni strankam, ki niso banke glede na sektor in preostalo zapadlost

v tisoč EUR

Postavka / preostala zapadlost	Na vpogled	Do 1 meseca	Od 1 meseca do 3 mesecev	Od 3 mesecev do 1 leta	Od 1 leta do 5 let	Nad 5 let	SKUPAJ
Gospodinjstva in podjetniki	69	34	118	295	1.800	5.272	7.588
Nefinančne družbe	71	29	251	1.276	8.913	17.218	27.758
Samostojni podjetniki	5	5	14	151	2.127	3.105	5.407
Neprofitni izvajalci storitev	0	0	11	0	58	0	69
<b>SKUPAJ</b>	<b>145</b>	<b>68</b>	<b>394</b>	<b>1.722</b>	<b>12.898</b>	<b>25.595</b>	<b>40.822</b>

Preostala zapadlost v prikazu finančnih sredstev ne pomeni priliva glede na bodoče denarne tokove, temveč se finančno sredstvo umesti v ustrezno kategorijo preostale zapadlosti glede na dejansko zapadlost zadnjega obroka.

**Razčlenitev kreditov strankam, ki niso banke po bonitetnih skupinah in skupinah za namen izračunavanja kreditnih izgub**

v tisoč EUR

	Skupina 1	Skupina 2	Skupina 3	POCI	Skupaj 31.12.2018	Skupaj 31.12.2017
Bonitetna skupina A	27.961	118	0	0	28.079	27.972
Bonitetna skupina B	10.559	481	0	0	11.040	8.187
Bonitetna skupina C	212	1.285	40	0	1.537	1.265
Bonitetna skupina D	0	0	113	0	113	253
Bonitetna skupina E	0	0	53	0	53	64
<b>Bruto znesek</b>	<b>38.732</b>	<b>1.884</b>	<b>206</b>	<b>0</b>	<b>40.822</b>	<b>37.741</b>
Popravki vrednosti	-57	-19	-71	0	-147	-198
<b>Neto znesek</b>	<b>38.675</b>	<b>1.865</b>	<b>135</b>	<b>0</b>	<b>40.675</b>	<b>37.543</b>

**Kreditni strankam, ki niso banke glede na ročnost**

v tisoč EUR

	31.12.2018	31.12.2017
Kratkoročni krediti - bruto	582	537
Dolgoročni krediti - bruto	40.240	37.204
Popravki vrednosti	-147	-198
<b>SKUPAJ</b>	<b>40.675</b>	<b>37.543</b>

**Obseg zavarovanj in oslabitev kreditov strankam, ki niso banke za leto 2018**

v tisoč EUR

LTV (v %)	Bruto krediti	Oslabitev
do 50%	19.217	-93
od 51 do 90%	10.910	-17
nad 90%	8.516	-24
<b>SKUPAJ</b>	<b>38.643</b>	<b>-134</b>

Pri izračunu LTV so upoštevana vsa zavarovanja, ki izkazujejo vrednost različno od 0 EUR.

**Obseg zavarovanj in oslabitev kreditov strankam, ki niso banke za leto 2017**

v tisoč EUR

LTV (v %)	Bruto krediti	Oslabitev
do 50%	13.553	-62
od 51 do 90%	15.085	-80
nad 90%	7.596	-22
<b>SKUPAJ</b>	<b>36.234</b>	<b>-164</b>

Pri izračunu LTV so upoštevana vsa zavarovanja, ki izkazujejo vrednost različno od 0 EUR.

## Kreditni strankam, ki niso banke, po zapadlosti

v tisoč EUR

	31.12.2018		31.12.2017	
	Bruto krediti	Oslabitve	Bruto krediti	Oslabitve
Nezapadli	40.567	-79	37.396	-129
Zapadli do 29 dni	6	0	16	0
Zapadli od 30 do 59 dni	138	-2	29	-4
Zapadli od 60 do 89 dni	6	0	134	0
Zapadli od 90 do 180 dni	4	-2	4	-4
Zapadli več kot 181 dni	101	-64	162	-61
<b>SKUPAJ</b>	<b>40.822</b>	<b>-147</b>	<b>37.741</b>	<b>-198</b>

## Vključitev v prihodnost usmerjenih informacij v model pričakovanih kreditnih izgub

Hranilnica pri izračunu pričakovanih kreditnih izgub upošteva v prihodnost usmerjene informacije. V svojih modelih uporablja kot makroekonomske spremenljivke podatke o napovedi BDP za Slovenijo s strani Umarja. Makroekonomske informacije so vključene samo v parametru verjetnost neplačila (PD) za pravne osebe. Za prebivalstvo je hranilnica s pomočjo statističnih analiz dokazala, da ne obstaja povezava med makroekonomski dejavniki (BDP) in verjetnostjo neplačila. V skladu z interno metodologijo izguba v primeru neplačila (LGD) ni odvisna od makroekonomskih dejavnikov.

Hranilnica pri izračunu stopnje neplačila za pravne osebe uporablja 3 makroekonomske scenarije. Prvi scenarij vključuje zadnjo Umarjevo napoved BDP za posamezno napovedovano leto in ima utež 70%. Drugi scenarij predstavlja optimistični scenarij. Za optimistični scenarij velja, da je zadnja Umarjeva napoved BDP za posamezno leto povečana 1,5 odstotno točko. Zgornja meja napovedi (kapica) je postavljena za BDP na 5%. Ta scenarij ima utež 15%. Tretji scenarij predstavlja pesimistični scenarij. Za pesimistični scenarij velja, da je Umarjeva napoved BDP za posamezno leto zmanjšana za 1,5 odstotno točko. Ta scenarij ima utež 15%.

## Upoštevane napovedi BDP za Slovenijo v izračunu verjetnosti neplačila (PD) za pravne osebe

v %

	2018	2019	2020	2021
Osnovni scenarij	4,40	3,70	3,40	3,40
Optimistični scenarij	4,40	5,00	4,90	4,90
Pesimistični scenarij	4,40	2,20	1,90	1,90

## Gibanje bruto zneskov kreditov strank, ki niso banke

v tisoč EUR

	Skupina 1	Skupina 2	Skupina 3	SKUPAJ
<b>STANJE 01.01.2018</b>	<b>36.308</b>	<b>1.098</b>	<b>345</b>	<b>37.751</b>
Prehodi med skupinami in odprava pripoznanja finančnih sredstev, razen odprave zaradi odpisa	-8.521	770	-150	-7.901
Novo pripoznanje finančnih sredstev	10.945	15	11	10.971
<b>STANJE 31.12.2018</b>	<b>38.732</b>	<b>1.884</b>	<b>206</b>	<b>40.822</b>
Oslabitve 31.12.2018	-58	-18	-71	-147

## Gibanje oslabitev za kredite, ki niso banke

v tisoč EUR

	Skupina 1	Skupina 2	Skupina 3	SKUPAJ
<b>STANJE 01.01.2018</b>	<b>-45</b>	<b>-17</b>	<b>-79</b>	<b>-141</b>
Oblikovanje oslabitev zaradi prehoda med skupinami	-48	-27	-30	-105
Odprava oslabitev zaradi prehoda med skupinami in poplačil, razen odprave odpisa	62	25	38	125
Novo pripoznanje finančnih sredstev oz. oslabitev	-27	1	-	-26
<b>STANJE 31.12.2018</b>	<b>-58</b>	<b>-18</b>	<b>-71</b>	<b>-147</b>

## 11.3.4 Druga finančna sredstva

v tisoč EUR

	31.12.2018	31.12.2017
Terjatve za provizije in terjatve do kupcev	11	12
Terjatve iz naslova subvencioniranih obresti	218	230
Druge terjatve	2	2
<b>SKUPAJ</b>	<b>231</b>	<b>244</b>

Druga finančna sredstva sestavljajo terjatve za provizije in terjatve do kupcev, ki izhajajo iz naslova vodenja transakcijskih računov pravnih oseb in samostojnih podjetnikov ter provizij za izdajo bančnih garancij. Druge terjatve so terjatve do druge banke iz naslova odvoda gotovine ter terjatve iz naslova subvencioniranih obresti.

## 11.3.5 Vrednostni papirji po odplačni vrednosti

v tisoč EUR

Vrednostni papirji po odplačni vrednosti (MSRP 9)	31.12.2018	
	Kratkoročni	Dolgoročni
Izdani od države in centralne banke	4.003	5.862
Izdani od drugih izdajateljev		373
<b>Skupaj vrednostni papirji po odplačni vrednosti</b>	<b>4.003</b>	<b>6.235</b>

v tisoč EUR

Finančna sredstva v posesti do zapadlosti (MRS 39)	31.12.2017	
	Kratkoročni	Dolgoročni
Izdani od centralne ravni države in centralne banke	10.006	5.327
Izdani od bank in hranilnic	0	503
Izdani od drugih izdajateljev	0	1.003
<b>SKUPAJ</b>	<b>10.006</b>	<b>6.833</b>

## Pregled po uvrščenosti na borzni trg

v tisoč EUR

	31.12.2018		31.12.2017	
	Uvrščeni na borzni trg	Neuvrščeni na borzni trg	Uvrščeni na borzni trg	Neuvrščeni na borzni trg
Izdani od države in centralne banke	9.865	-	-	-
Izdani od bank in hranilnic	373	-	-	-
Izdani od drugih izdajateljev	-	-	-	-
<b>Vrednostni papirji po odplačni vrednosti</b>	<b>10.238</b>	-	-	-
Izdani od države in centralne banke	-	-	15.333	-
Izdani od bank in hranilnic	-	-	503	-
Izdani od drugih izdajateljev	-	-	1.003	-
<b>Vrednostni papirji v posesti do zapadlosti</b>	-	-	<b>16.839</b>	-

## Pregled stanja vrednostnih papirjev po odplačni vrednosti glede na preostalo zapadlost

v tisoč EUR

	Do 1 meseca	Od 1 do 3 mesece	Od 3 meseca do 1 leta	Nad 1 leto do 5 let	Nad 5 let	SKUPAJ
Izdani od države in centralne banke	0	2.831	5.010	1.832	192	9.865
Izdani od drugih izdajateljev	0	0	121	252	0	373
<b>SKUPAJ</b>	<b>0</b>	<b>2.831</b>	<b>5.131</b>	<b>2.084</b>	<b>192</b>	<b>10.238</b>

## Gibanje vrednostnih papirjev po odplačni vrednosti

v tisoč EUR

Dolžniški vrednostni papirji po odplačni vrednosti	Stanje 01.01.2018	Povečanje	Zmanjšanje	Stanje 31.12.2018
Izdani od centralne ravni države in centralne banke	15.839	7.169	13.143	9.865
Izdani od bank in hranilnic	502	3	505	0
Izdani od drugih izdajateljev	493	20	140	373
<b>SKUPAJ</b>	<b>16.834</b>	<b>7.192</b>	<b>13.788</b>	<b>10.238</b>

Zmanjšanje vrednostnih papirjev po odplačni vrednosti izhaja zgolj iz zapadanja naložb in ne pomeni prodaje sredstev.

## Gibanje finančnih sredstev v posesti do zapadlosti

v tisoč EUR

Dolžniški vrednostni papirji v posesti do zapadlosti	31.12.2016	Povečanje	Zmanjšanje	31.12.2017
Izdani od centralne ravni države in centralne banke	8.831	12.177	5.674	15.334
Izdani od bank in hranilnic	503	4	5	502
Izdani od drugih izdajateljev	1.326	38	361	1.003
<b>SKUPAJ</b>	<b>10.660</b>	<b>12.219</b>	<b>6.040</b>	<b>16.839</b>

**Razčlenitev dolžniških vrednostnih papirjev po odplačni vrednosti po bonitetnih skupinah in skupinah za namen izračunavanja kreditnih izgub**

v tisoč EUR

	Skupina 1	Skupina 2	Skupina 3	POCI	Skupaj 31.12.2018
Bonitetna skupina A	9.987	0	0	0	9.987
Bonitetna skupina B	254	0	0	0	254
Bonitetna skupina C	0	0	0	0	0
Bonitetna skupina D	0	0	0	0	0
Bonitetna skupina E	0	0	0	0	0
Bruto znesek skupaj	10.241	0	0	0	10.241
Popravki vrednosti skupaj	-3	0	0	0	-3
<b>Neto znesek skupaj</b>	<b>10.238</b>	<b>0</b>	<b>0</b>	<b>0</b>	<b>10.238</b>

**Razčlenitev dolžniških vrednostnih papirjev v posesti do zapadlosti po bonitetnih skupinah in skupinah za namen izračunavanja kreditnih izgub**

v tisoč EUR

	Skupaj 31.12.2017
Bonitetna skupina A	778
Bonitetna skupina B	0
Bonitetna skupina C	0
Bonitetna skupina D	0
Bonitetna skupina E	0
Bruto znesek skupaj	778
Popravki vrednosti skupaj	0
<b>Neto znesek skupaj</b>	<b>778</b>

**Gibanje bruto zneskov dolžniških vrednostnih papirjev po odplačni vrednosti**

v tisoč EUR

	Skupina 1	Skupina 2	Skupina 3	SKUPAJ
<b>STANJE 01.01.2018</b>	<b>16.839</b>	-	-	<b>16.839</b>
Prehodi med skupinami in odprava pripoznanja finančnih sredstev, razen odprave zaradi odpisa	-13.609	-	-	-13.609
Novo pripoznanje finančnih sredstev	7.011	-	-	7.011
<b>STANJE 31.12.2018</b>	<b>10.241</b>	-	-	<b>10.241</b>
Oslabitve 31.12.2018	-3	-	-	-3

## Gibanje oslabitev za dolžniške vrednostne papirje po odplačni vrednosti

v tisoč EUR

	Skupina 1	Skupina 2	Skupina 3	SKUPAJ
<b>STANJE 01.01.2018</b>	-4	-	-	-4
Prehod med skupinami in odprava pripoznanja oslabitev, razen odprave zaradi odpisa	1	-	-	1
Novo pripoznanje finančnih sredstev oz. oslabitev	-	-	-	-
<b>STANJE 31.12.2018</b>	-3	-	-	-3

## 11.3.6 Opredmetena osnovna sredstva

## Pregled opredmetenih osnovnih sredstev po posameznih vrstah:

v tisoč EUR

	31.12.2018	31.12.2017
<b>NABAVNA VREDNOST</b>		
Zemljišča	0	0
Zgradbe	183	183
Gradbeni objekti v pripravi	0	0
Prevrednotenje gradbenih objektov zaradi oslabitve	0	0
Nepremičnine trajno zunaj uporabe	0	0
<b>Skupaj nepremičnine</b>	<b>183</b>	<b>183</b>
Oprema	338	365
Drobni inventar	8	9
Oprema v pripravi	0	0
<b>Skupaj oprema</b>	<b>346</b>	<b>374</b>
<b>Skupaj nabavna vrednost</b>	<b>529</b>	<b>557</b>
<b>POPRAVEK VREDNOSTI</b>		
Gradbeni objekti – zaradi amortiziranja	0	0
Gradbeni objekti – pop. vrednosti zaradi oslabitve	0	0
Zgradbe- zaradi amortizacije	68	61
<b>Skupaj nepremičnine</b>	<b>68</b>	<b>61</b>
Oprema – zaradi amortizacije	276	284
Drobni inventar	8	9
<b>Skupaj oprema</b>	<b>284</b>	<b>293</b>
<b>Skupaj popravek vrednosti</b>	<b>352</b>	<b>354</b>
<b>NEODPISANA VREDNOST</b>		
Zgradbe	115	122
Gradbeni objekti v pripravi	0	0
Nepremičnine trajno zunaj uporabe	0	0
<b>Skupaj nepremičnine</b>	<b>115</b>	<b>122</b>
Oprema	62	81
Drobni inventar	0	0
Oprema v pripravi	0	0
<b>Skupaj oprema</b>	<b>62</b>	<b>81</b>
<b>SKUPAJ NEODPISANA VREDNOST</b>	<b>177</b>	<b>203</b>



## Preglednica gibanja opredmetenih osnovnih sredstev v letu 2018

v tisoč EUR

	Zgradbe	Oprema	Drobni inventar	SKUPAJ
<b>Nabavna vrednost</b>				
Stanje 31.12.2017	183	365	9	557
Povečanje- nabave	0	11	1	12
Prenos iz OS v pripravi	0	0	0	0
Zmanjšanja-prodaja	0	0	0	0
Zmanjšanje – odpisi	0	38	2	40
Prevrednotenje	0	0	0	0
<b>Stanje 31.12.2018</b>	<b>183</b>	<b>338</b>	<b>8</b>	<b>529</b>
<b>Popravek vrednosti</b>				
Stanje 31.12.2017	61	284	9	354
Amortizacija	7	30	1	38
Prodaja	0	0	0	0
Odpis	0	38	2	40
Prevrednotenje	0	0	0	0
<b>Stanje 31.12.2018</b>	<b>68</b>	<b>276</b>	<b>8</b>	<b>352</b>
<b>Neodpisana vrednost</b>				
Stanje 31.12.2017	122	81	0	203
Stanje 1.1.2018	122	81	0	203
<b>Stanje 31.12.2018</b>	<b>115</b>	<b>62</b>	<b>0</b>	<b>177</b>

Hranilnica med opredmetenimi sredstvi v postavki zgradbe izkazuje vrednost dveh blagajniških prostorov, in sicer blagajniški prostor v Novi Gorici ter poslovni prostor v Postojni. Med opremo izkazuje hranilnica računalniško opremo, pohištvo, opremo za opravljanje finančnih storitev in drugo opremo. Zemljišč hranilnica nima. Sredstva niso zastavljena.

## Preglednica gibanja opredmetenih osnovnih sredstev v letu 2017

v tisoč EUR

	Zgradbe	Oprema	Drobni inventar	SKUPAJ
<b>Nabavna vrednost</b>				
Stanje 31.12.2016	183	361	9	553
Povečanje- nabave	0	16	1	17
Zmanjšanje – odpisi	0	12	1	13
<b>Stanje 31.12.2017</b>	<b>183</b>	<b>365</b>	<b>9</b>	<b>557</b>
<b>Popravek vrednosti</b>				
Stanje 31.12.2016	55	258	9	322
Amortizacija	6	37	1	44
Odpis	0	11	1	12
<b>Stanje 31.12.2017</b>	<b>61</b>	<b>284</b>	<b>9</b>	<b>354</b>
<b>Neodpisana vrednost</b>				
Stanje 31.12.2016	128	103	0	231
Stanje 1.1.2017	128	103	0	231
<b>Stanje 31.12.2017</b>	<b>122</b>	<b>81</b>	<b>0</b>	<b>203</b>

## 11.3.7 Naložbene nepremičnine

	v tisoč EUR	
	31.12.2018	31.12.2017
<b>Nabavna vrednost</b>		
Stanje 1. januarja	130	130
Povečanja	0	0
Zmanjšanja	0	0
<b>Stanje 31. decembra</b>	<b>130</b>	<b>130</b>
<b>Popravek vrednosti</b>		
Stanje 1. januarja	8	4
Povečanja	4	4
Zmanjšanja	0	0
<b>Stanje 31. decembra</b>	<b>12</b>	<b>8</b>
<b>Neodpisana vrednost</b>		
Stanje 1. januarja	122	126
<b>Stanje 31. decembra</b>	<b>118</b>	<b>122</b>

Naložbena nepremičnina je dana v najem. V Primorski hranilnici ocenjujemo, da se poštena vrednost nepremičnine ne razlikuje od knjigovodske vrednosti.

## 11.3.8 Neopredmetena dolgoročna sredstva

	v tisoč EUR	
	31.12.2018	31.12.2017
<b>Dolgoročne premoženske pravice</b>		
Nabavna vrednost	49	49
Popravek vrednosti	43	41
<b>Neodpisana vrednost</b>	<b>6</b>	<b>8</b>
<b>Druga neopredmetena dolgoročna sredstva</b>		
Nabavna vrednost	212	204
Popravek vrednosti	153	137
<b>Neodpisana vrednost</b>	<b>59</b>	<b>67</b>
<b>Skupaj</b>		
<b>Nabavna vrednost</b>	<b>261</b>	<b>253</b>
<b>Popravek vrednosti</b>	<b>196</b>	<b>178</b>
<b>Neodpisana vrednost</b>	<b>65</b>	<b>75</b>

## Preglednica gibanja neopredmetenih osnovnih sredstev v letu 2018

v tisoč EUR

	Materialne pravice	Druga neopr. dolg. sredstva	SKUPAJ
<b>Nabavna vrednost</b>			
<b>Stanje 31.12.2017</b>	<b>49</b>	<b>204</b>	<b>253</b>
Povečanje- nabave	0	13	13
Prenos iz OS v pripravi	0	0	0
Zmanjšanja-prodaja	0	0	0
Zmanjšanje – odpisi	0	6	6
Prevrednotenje	0	0	0
<b>Stanje 31.12.2018</b>	<b>49</b>	<b>211</b>	<b>260</b>
<b>Popravek vrednosti</b>			
<b>Stanje 31.12.2017</b>	<b>41</b>	<b>137</b>	<b>178</b>
Amortizacija	2	21	23
Prodaja	0	0	0
Odpis	0	6	6
Prevrednotenje	0	0	0
<b>Stanje 31.12.2018</b>	<b>43</b>	<b>152</b>	<b>195</b>
<b>Neodpisana vrednost</b>			
Stanje 31.12.2017	8	67	75
Stanje 1.1.2018	8	67	75
<b>Stanje 31.12.2018</b>	<b>6</b>	<b>59</b>	<b>65</b>

## Preglednica gibanja neopredmetenih osnovnih sredstev v letu 2017

v tisoč EUR

	Materialne pravice	Druga neopr. dolg. sredstva	SKUPAJ
<b>Nabavna vrednost</b>			
<b>Stanje 31.12.2016</b>	<b>49</b>	<b>171</b>	<b>220</b>
Povečanje- nabave	0	36	36
Zmanjšanje – odpisi	0	3	3
<b>Stanje 31.12.2017</b>	<b>49</b>	<b>204</b>	<b>253</b>
<b>Popravek vrednosti</b>			
<b>Stanje 31.12.2016</b>	<b>38</b>	<b>123</b>	<b>161</b>
Amortizacija	3	17	20
Odpis	0	3	3
<b>Stanje 31.12.2017</b>	<b>41</b>	<b>137</b>	<b>178</b>
<b>Neodpisana vrednost</b>			
Stanje 31.12.2016	11	48	59
Stanje 1.1.2017	11	48	59
<b>Stanje 31.12.2017</b>	<b>8</b>	<b>67</b>	<b>75</b>

Med neopredmetenimi dolgoročnimi sredstvi izkazuje hranilnica pretežno patente in licence.

## 11.3.9 Terjatve za davek od dohodkov pravnih oseb

## 11.3.9.1. Terjatve za davek od dohodkov pravnih oseb

	v tisoč EUR	
	31.12.2018	31.12.2017
Terjatve za davek od dohodkov pravnih oseb	0	1
Odložene terjatve za davke	7	8
<b>SKUPAJ</b>	<b>7</b>	<b>9</b>

Odložene terjatve za davek se nanašajo na odloženi davek iz akumuliranega drugega vseobsegajočega donosa. Izračun davka od dohodkov iz dejavnosti za poslovno leto 2018 je razviden iz pojasnila 11.3.10.

Odložene terjatve za davke izhajajo iz drugega vseobsegajočega donosa in se nanašajo na finančna sredstva, merjena po pošteni vrednosti prek drugega vseobsegajočega donosa ter na dolgoročno oblikovane rezervacije za zaposlenca.

## 11.3.10 Druga sredstva

	v tisoč EUR	
	31.12.2018	31.12.2017
Terjatve za dane predujme	100	
Vnaprej plačani in odloženi stroški od tega iz naslova stroškov dokapitalizacije	17	44
		21

## 11.3.11 Vloge strank, ki niso banke

## Vloge strank, ki niso banke, po sektorjih in ročnostih

	v tisoč EUR	
	31.12.2018	31.12.2017
<b>Kratkoročne vloge v domači valuti</b>	<b>45.378</b>	<b>38.551</b>
Nefinančne družbe	8.030	7.309
Država	466	1.427
Neprireditne institucije, ki opravljajo storitve za gospodinjstva	484	334
Samostojni podjetniki	2.147	1.418
Prebivalstvo in fizične osebe, ki opravljajo dejavnost	34.251	28.063
<b>Dolgoročne vloge v domači valuti</b>	<b>17.206</b>	<b>14.327</b>
Nefinančne družbe	410	240
Država	206	116
Neprireditne institucije, ki opravljajo storitve za gospodinjstva	280	275
Samostojni podjetniki	309	287
Prebivalstvo in fizične osebe, ki opravljajo dejavnost	16.001	13.409
<b>SKUPAJ</b>	<b>62.584</b>	<b>52.878</b>

## Vloge strank, ki niso banke po preostali zapadlosti na dan 31.12.2018

v tisoč EUR

	Na vpogled	Do 1 meseca	Od 1 do 3 mesece	Od 3 meseca do 1 leta	Nad 1 leto do 5 let	Nad 5 let	SKUPAJ
Nefinančne družbe	7.357	315	379	137	242	10	8.440
Državni sektor	256	0	0	240	176	0	672
Neprofitni izvajalci storitev gosp.	424	60	105	175	0	0	764
Prebivalstvo in fizične osebe, ki opravljajo dejavnost	32.630	1.785	3.193	11.945	699	0	50.252
Samostojni podjetniki	2.029	35	26	334	32	0	2.456
<b>SKUPAJ</b>	<b>42.696</b>	<b>2.195</b>	<b>3.703</b>	<b>12.831</b>	<b>1.149</b>	<b>10</b>	<b>62.584</b>

## Vloge strank, ki niso banke po preostali zapadlosti na dan 31.12.2017

v tisoč EUR

	Na vpogled	Do 1 meseca	Od 1 do 3 mesece	Od 3 meseca do 1 leta	Nad 1 leto do 5 let	Nad 5 let	SKUPAJ
Nefinančne družbe	5.749	293	1.181	257	69	0	7.549
Državni sektor	737	250	440	40	0	76	1.543
Neprofitni izvajalci storitev gosp.	274	60	105	110	60	0	609
Prebivalstvo in fizične osebe, ki opravljajo dejavnost	26.425	1.603	2.837	9.359	1.243	5	41.472
Samostojni podjetniki	1.352	40	25	286	2	0	1.705
<b>SKUPAJ</b>	<b>34.537</b>	<b>2.246</b>	<b>4.588</b>	<b>10.052</b>	<b>1.374</b>	<b>81</b>	<b>52.878</b>

## 11.3.12 Krediti bank in centralnih bank

## Kreditni bank in centralnih bank po sektorjih in ročnostih

v tisoč EUR

	31.12.2018	31.12.2017
Dolgoročni krediti do centralne banke	6.414	6.460
Dolgoročni krediti do bank	7.806	0
<b>SKUPAJ</b>	<b>14.220</b>	<b>6.460</b>

Hranilnica se je zadolžila pri centralni banki (TLTRO II) z namenom povečanja obsega dolgoročnih virov, namenjenih kreditiranju. V letu 2018 se je hranilnica prijavila na razpis SID banke za finančni instrument »EKP mikroposojila za MSP« in uspešno pridobila sredstva.

## Kreditni bank in centralnih bank po originalni zapadlosti

	v tisoč EUR	
	nad 1 do 5 let	nad 15 do 20 let
Dolgoročni krediti do centralne banke	6.414	0
Dolgoročni krediti do bank	0	7.806
<b>SKUPAJ</b>	<b>6.414</b>	<b>7.806</b>

## Kreditni bank in centralnih bank po preostali zapadlosti

	v tisoč EUR	
	nad 1 do 5 let	nad 10 do 15 let
Dolgoročni krediti do centralne banke	6.414	0
Dolgoročni krediti do bank	0	7.806
<b>SKUPAJ</b>	<b>6.414</b>	<b>7.806</b>

## 11.3.13 Druge finančne obveznosti, merjene po odplačni vrednosti

	v tisoč EUR	
	31.12.2018	31.12.2017
<b>Druge finančne obveznosti merjene po odplačni vrednosti</b>	626	1.408
Kratkoročne druge finančne obveznosti	355	1.168
od tega obveznosti iz naslova dokapitalizacije		787
Dolgoročne druge finančne obveznosti	271	240

Ostale kratkoročne druge finančne obveznosti sestavljajo obveznosti za plače zaposlenih v skupnem znesku 40 tisoč EUR (31 tisoč EUR v letu 2017), drugi stroški v zvezi z delom 6 tisoč EUR (7 tisoč EUR v letu 2017), prispevki iz plač ter davki iz plač 20 tisoč EUR (17 tisoč EUR v letu 2017), obveznosti do dobaviteljev v znesku 59 tisoč EUR (48 tisoč EUR v letu 2017), obveznosti za obračunane davke, prispevke in druge davščine v znesku 10 tisoč EUR (9 tisoč EUR v letu 2017), obveznosti za opravnine v znesku 53 tisoč EUR (44 tisoč EUR v letu 2017), obveznosti iz naslova kartičnega poslovanja v znesku 81 tisoč EUR (94 tisoč EUR v letu 2017), razmejeni stroški nadzora in revizije v znesku 79 tisoč EUR (42 tisoč EUR v letu 2017), vnaprej vračunani stroški iz naslova neizkoriščenega letnega dopusta v znesku 26 tisoč EUR (26 tisoč EUR v letu 2017), ter druge obveznosti.

Obveznosti do dobaviteljev niso zapadle.

Dolgoročne obveznosti predstavljajo vnaprej plačani prihodki iz naslova subvencioniranih kreditov.

## 11.3.14 Rezervacije

	v tisoč EUR	
	31.12.2018	31.12.2017
Rezervacije za pokojnine in podobne obveznosti do zaposlencev	57	60
Rezervacije za zunajbilančne obveznosti – krediti	2	8
Rezervacije za zunajbilančne obveznosti – garancije	7	16
<b>SKUPAJ</b>	<b>66</b>	<b>84</b>

Skladno z MRS19 oblikuje hranilnica rezervacije za pokojnine in podobne obveznosti do zaposlencev. Nanašajo se na rezervacije za odpravnine in jubilejne nagrade zaposlenih. Oblikuje tudi rezervacije za potencialne zunajbilančne obveznosti, in sicer iz naslova izdanih bančnih garancij ter rezervacije za

neizkoriščen del kreditov. Rezervacije oblikuje v enakem odstotku, kot je oblikovan popravek vrednosti kreditov.

### Gibanje rezervacij v letu 2018

v tisoč EUR

	Rezervacije iz naslova aktuarja za zaposlene	Rezervacije za zunajbilančne obveznosti-krediti	Rezervacije za zunajbilančne obveznosti-garancije	SKUPAJ
<b>Stanje 31.12.2017</b>	<b>60</b>	<b>8</b>	<b>17</b>	<b>84</b>
Povečanje	13	15	0	28
Zmanjšanje	16	21	9	46
<b>Stanje 31.12.2018</b>	<b>57</b>	<b>2</b>	<b>7</b>	<b>66</b>

Za rezervacije iz naslova aktuarja za zaposlene so bile uporabljene sledeče predpostavke:

- diskontni faktor za dolžniške vrednostne papirje 1,65%,
- pričakovana letna rast plač 1%.

### Gibanje rezervacij za zaposlene

v tisoč EUR

Stanje na dan 31.12.2017	60
Oblikovanje rezervacij na podlagi aktuarskega izračuna	13
Odprava rezervacij na podlagi aktuarskega izračuna	-11
Poraba rezervacij (izplačila jubilejnih nagrad in odpravnin)	-5
<b>Stanje na dan 31.12.2018</b>	<b>57</b>

Na podlagi aktuarskega izračuna je Primorska hranilnica oblikovala 13 tisoč rezervacij za odpravnine in jubilejne nagrade. Stroške iz tega naslova pripozna v poslovnem izidu v postavki stroškov dela, kar je razvidno iz prikaza stroškov dela v prikazu poslovnega izida v postavki aktuarski izračun odpravnin in jubilejnih nagrad v znesku 12 tisoč EUR. V letu 2018 je bila ob upokojitvi in prekinitvi delovnega razmerja za določen čas izplačana odpravnina v znesku 5 tisoč EUR. Izplačilo odpravnine in jubilejnih nagrad ni predmet odhodkov, temveč znižanja obveznosti iz naslova rezervacij. Na podlagi aktuarskega izračuna so bile odpravljene rezervacije v skupnem znesku 11 tisoč EUR, kar je hranilnica pripoznala v odhodkih iz naslova rezervacij.

#### 11.3.15 Obveznosti za davek od dohodkov pravnih oseb

v tisoč EUR

	31.12.2018	31.12.2017
Obveznosti za davek od dohodkov	24	0
Dolgoročne odložene obveznosti za davke	10	10
<b>SKUPAJ</b>	<b>34</b>	<b>10</b>

## Gibanje obveznosti za odložene davke

	v tisoč EUR			
	Stanje 01.01.2018	Povečanje	Zmanjšanje	Stanje 31.12.2018
Finančna sredstva, merjena po pošteni vrednosti prek drugega vseobsegajočega donosa	10	1	1	10
<b>SKUPAJ</b>	<b>10</b>	<b>1</b>	<b>1</b>	<b>10</b>

## 11.3.16 Druge obveznosti

	v tisoč EUR	
	31.12.2018	31.12.2017
Obveznost za plačilo davka na finančne storitve in DDV	7	6
Vnaprej plačani neobračunani prihodki	5	5
<b>SKUPAJ</b>	<b>12</b>	<b>11</b>

## 11.3.17 Osnovni kapital

	v tisoč EUR	
	31.12.2018	31.12.2017
Kapital delničarjev	2.856	2.266

V procesu dokapitalizacije je Primorska hranilnica povečala osnovni kapital za 140.594 delnic oziroma za 590.494,80 EUR. Predhodno, iz 2,266 tisoč EUR na 2,856 tisoč EUR. Novo izdane delnice in nova vrednost kapitala je bila vpisana v sodni register v marcu 2018.

## 11.3.18 Akumulirani vseobsegajoči donos

	v tisoč EUR	
	31.12.2018	31.12.2017
Rezerva za pošteno vrednost za finančna sredstva merjena preko drugega vseobsegajočega donosa	43	42
Odloženi davki iz naslova finančnih sredstev merjenih preko drugega vseobsegajočega donosa	-8	-8
Odloženi davki iz aktuarskega izračuna za zaposlene	0	-1
<b>SKUPAJ</b>	<b>35</b>	<b>33</b>

Finančna sredstva, merjena po pošteni vrednosti prek drugega vseobsegajočega donosa so izkazana po pošteni vrednosti, spremembe poštene vrednosti pa so do zapadlosti oziroma morebitne potrebne prodaje izkazane v drugem vseobsegajočem donosu. Drugi vseobsegajoči donos je po vrstah finančnih sredstev, merjena po pošteni vrednosti prek drugega vseobsegajočega donosa podrobneje prikazan v pojasnilu 12.2.2. – Tabela pregled drugega vseobsegajočega donosa po vrstah finančnih sredstev, merjenih po pošteni vrednosti prek drugega vseobsegajočega donosa .



## 11.3.19 Rezerve iz dobička

	v tisoč EUR	
	31.12.2018	31.12.2017
Zakonske rezerve iz dobička	60	53
Statutarne rezerve	85	74
Druge rezerve iz dobička	735	733
<b>SKUPAJ</b>	<b>880</b>	<b>860</b>

## 11.3.20 Bilančni dobiček poslovnega leta

	v tisoč EUR	
	31.12.2018	31.12.2017
Čisti dobiček poslovnega leta	123	107
<b>Razporeditev uprave in nadzornega sveta</b>		
Povečanje statutarnih in zakonskih rezerv	-18	-15
Povečanje drugih rezerv iz dobička	0	0
Zadržani dobiček	61	0
<b>Skupaj bilančni dobiček poslovnega leta</b>	<b>166</b>	<b>92</b>

V skladu z ZGD in Statutom hranilnice je bil del čistega dobička poslovnega leta 2018 v višini 6 tisoč EUR razporejen v zakonske rezerve skladno s 4. točko 64. člena ZGD, 12 tisoč EUR pa v skladu s Statutom med statutarne rezerve. Ostanek dobička poslovnega leta 2018 v znesku 148 tisoč EUR ostaja predmet delitve na skupščini.

## Predlagana delitev dobička na skupščini Primorske hranilnice

	v tisoč EUR
	31.12.2018
<b>Bilančni dobiček poslovnega leta</b>	<b>166</b>
Izplačilo dividend	40
Rezerve iz dobička	-
Zadržani dobički	126

## 11.3.21 Zadržani dobiček/izguba (vključno s čistim dobičkom/izgubo poslovnega leta)

	v tisoč EUR	
	31.12.2018	31.12.2017
Čisti dobiček poslovnega leta	105	92
Zadržani dobiček	61	
<b>Skupaj bilančni dobiček poslovnega leta</b>	<b>166</b>	<b>92</b>

## 11.3.22 Celotni kapital

	v tisoč EUR	
	31.12.2018	31.12.2017
Osnovni kapital	2.856	2.266
Kapitalske rezerve	197	860
Rezerve iz dobička	880	0
Zadržana (izguba) dobiček	61	0
Dobiček (izguba) poslovnega leta	105	92
Akumulirani drugi vseobsegajoči donos	35	33
<b>SKUPAJ</b>	<b>4.134</b>	<b>3.251</b>

## 11.4. Pojasnila k postavkam izkaza poslovnega izida

## 11.4.1 Čiste obresti

	v tisoč EUR	
	2018	2017
<b>Prihodki od obresti</b>	<b>1.478</b>	<b>1.329</b>
Finančna sredstva razpoložljiva za prodajo	-	28
Finančna sredstva, merjena po pošteni vrednosti prek drugega vseobsegajočega donosa	17	-
Finančna sredstva, merjena po odplačni vrednosti	1.461	
- Dožniški vrednostni papirji	128	
- Krediti strankam ki niso banke	1.287	
- Druga finančna sredstva	46	
Kreditni in terjatve		1.165
- Krediti strankam ki niso banke		1.165
- Druga finančna sredstva		
Finančna sredstva v posesti do zapadlosti		136
Vrednostni papirji, merjeni po odplačni vrednosti		136
<b>Odhodki za obresti</b>	<b>-152</b>	<b>-133</b>
Presežne rezerve pri centralni banki	-52	-27
Vloge strank, ki niso banke	-98	-104
Obresti, dane za druge obveznosti	-2	-2
<b>Čiste obresti</b>	<b>1.326</b>	<b>1.196</b>

## Razčlenitev po vrstah sredstev in vrstah prihodkov za obresti

v tisoč EUR

	2018			2017		
	Redne obresti	Zamudne obresti	Skupaj prihodki iz obresti	Redne obresti	Zamudne obresti	Skupaj prihodki iz obresti
<b>Finančna sredstva razpoložljiva za prodajo</b>	-	-	-	28	0	28
<b>Finančna sredstva, merjena po pošteni vrednosti prek drugega vseobsegajočega donosa</b>	17	0	17	-	-	-
<b>Finančna sredstva, merjena po odplačni vrednosti</b>	1.455	6	1.461	-	-	-
- Dožniški vrednostni papirji	128	0	128	-	-	-
- Krediti in vloge pri bankah	0	0	0	-	-	-
- Krediti strankam ki niso banke	1.281	6	1.287	-	-	-
- druga finančna sredstva	46	0	46	-	-	-
<b>Kreditni in terjatve</b>				1.149	16	1.165
- Krediti in vloge pri bankah				0	0	0
- Krediti strankam ki niso banke				1.149	16	1.165
- Druga finančna sredstva				0	0	0
<b>Finančna sredstva v posesti do zapadlosti</b>				136	0	136
<b>Skupaj prihodki iz obresti</b>	<b>1.472</b>	<b>6</b>	<b>1.478</b>	<b>1.313</b>	<b>16</b>	<b>1.329</b>

## Razčlenitev po vrstah sredstev in vrstah odhodkov za obresti

v tisoč EUR

	2018			2017		
	Redne obresti	Zamudne obresti	Skupaj odhodki iz obresti	Redne obresti	Zamudne obresti	Skupaj odhodki iz obresti
Finančne obveznosti do centralne banke	-52	0	-52	-27	0	-27
Finančne obveznosti, merjene po odplačni vrednosti - vloge	-98	0	-98	-104	0	-104
Drugo	-2	0	-2	-2	0	-2
<b>Skupaj prihodki iz obresti</b>	<b>-152</b>	<b>0</b>	<b>-152</b>	<b>-133</b>	<b>0</b>	<b>-133</b>

## 11.4.2 Čiste opravnine

	v tisoč EUR	
	2018	2017
<b>Prejete opravnine (provizije)</b>	<b>689</b>	<b>640</b>
Opravnine od danih jamstev	16	23
Opravnine iz plačilnih storitev	643	600
Opravnine od kreditnih poslov	27	15
Opravnine za druge storitve v zvezi s plačevanjem	3	2
<b>Dane opravnine (provizije)</b>	<b>-144</b>	<b>-153</b>
Opravnine iz plačilnih storitev	-136	-144
Opravnine za opravljene skrbniške storitve	-6	-6
Opravnine za opravljanje plačilnega prometa	-2	-3
<b>Čiste opravnine (provizije)</b>	<b>545</b>	<b>487</b>

## 11.4.3 Čisti dobički/izgube iz finančnih sredstev in obveznosti, določenih za merjenje po pošteni vrednosti skozi izkaz poslovnega izida

	v tisoč EUR	
	2018	2017
Dobički izgube	0	2
Drugi poslovni odhodki	0	0
<b>SKUPAJ</b>	<b>0</b>	<b>2</b>

## 11.4.4 Drugi čisti poslovni dobički/ izgube

	v tisoč EUR	
	2018	2017
Drugi poslovni prihodki	31	38
Drugi poslovni odhodki	-89	-89
<b>SKUPAJ</b>	<b>-58</b>	<b>-51</b>

Druge poslovne prihodke sestavljajo prihodki od najemnin naložbenih nepremičnin, provizije SID banke ter drugi poslovni prihodki.

Druge poslovne odhodke predstavljajo članarine Združenju bank Slovenije v znesku 13 tisoč EUR, donacije v znesku 2 tisoč EUR, odhodki iz naslova davka na finančne storitve v znesku 70 tisoč EUR, preostanek pa so drugi poslovni odhodki.

## 11.4.5 Administrativni stroški

**Stroški dela**

	v tisoč EUR	
	<b>2018</b>	<b>2017</b>
Bruto plače	-727	-646
Dajatve za socialno zavarovanje	-51	-45
Dajatve za pokojninsko zavarovanje	-61	-53
Prispevek za vzpodbujanje zaposlovanja invalidov	-7	-7
Aktuarski izračun odpravnin in jubilejnih nagrad	-11	-8
Nagrade zaposlenim	-35	-28
Drugi stroški dela	-71	-68
<b>Skupaj stroški dela</b>	<b>-963</b>	<b>-855</b>

Med drugimi stroški dela izkazuje hranilnica v letu 2018 predstavlja nadomestilo za prehrano med delom v znesku 44 tisoč EUR, ter nadomestilo za prevoz na delo znaša 27 tisoč EUR.

**Splošni in administrativni stroški**

	v tisoč EUR	
	<b>2018</b>	<b>2017</b>
Stroški materiala	-37	-37
Stroški storitev	-597	-524
od tega stroški nadzora	-102	-58
od tega svetovalne, revizijske, računovodske in odvetniške storitve	-44	-60
od tega storitve financiranja sistema jamstva	-40	-37
od tega stroški najemnin in zakupnin (vključno s programsko opremo)	-234	-210
<b>SKUPAJ</b>	<b>-634</b>	<b>-561</b>

Vrednost pogodbe za revizijo računovodskih izkazov in letnega poročila leta 2018, ki je bila sklenjena 25.07.2018, znaša 11.700 EUR brez DDV, in se plačuje v skladu z izvedenimi deli. Revizor računovodskih izkazov je bil imenovan na dan 20.06.2018 za obdobje –2018 - 2021.

## 11.4.6 Amortizacija in prevrednotovalni poslovni odhodki pri neopredmetenih in opredmetenih osnovnih sredstvih

	v tisoč EUR	
	<b>2018</b>	<b>2017</b>
Amortizacija gradbenih objektov	-6	-6
Amortizacija neopredmetenih sredstev	-23	-20
Amortizacija opredmetenih osnovnih sredstev	-32	-38
Amortizacija naložbenih nepremičnin	-4	-4
<b>SKUPAJ</b>	<b>-65</b>	<b>-68</b>

## 11.4.7 Rezervacije

v tisoč EUR

	2018	2017
Odhodki iz oblikovanja rezervacij za zunajbilančne obveznosti	-25	-111
Prihodki iz ukinjenih rezervacij za zunajbilančne obveznosti	24	106
Prihodki od ukinjenih rezervacij za pokojnine in podobne obveznosti do zaposlencev	11	5
<b>SKUPAJ</b>	<b>10</b>	<b>0</b>

## 11.4.8 Oslabitve kreditov, merjenih po odplačni vrednosti

v tisoč EUR

	2018	2017
Oslabitve	-272	-117
Odprava oslabitev	264	96
<b>SKUPAJ</b>	<b>-8</b>	<b>-21</b>

Razčlenitev gibanja popravka vrednosti kreditov po sektorjih v letu 2018 je prikazana v postavki 13.9.7.

## 11.4.9 Davek iz dohodka pravnih oseb iz rednega poslovanja

v tisoč EUR

		2018	2017
Dobiček (izguba) pred obdavčitvijo		153	129
Popravek prihodkov na raven davčno priznanih	-	2	3
Popravek odhodkov na raven davčno priznanih	+	11	9
Druga povečanja davčne osnove	+	79	0
Druga zmanjšanja davčne osnove	-	0	0
Davčne olajšave	-	10	21
Davčna osnova (davčna izguba)	=	231	114
Davčna stopnja	x	19	19
Davek iz dobička	=	43	21
Odloženi davki	+	1	1
<b>Davek od dohodka pravnih oseb</b>		<b>44</b>	<b>22</b>
- od tega davek v izkaza poslovnega izida		30	22
- od tega davek v kapitalu		14	

Davčno priznani prihodki znašajo v letu 2018 2.525 tisoč EUR (v letu 2017 so znašali 2.241 tisoč EUR). Odhodki, ugotovljeni po računovodskih predpisih, znašajo 2.363 tisoč EUR (v predhodnem letu 2.115 tisoč EUR). Efektivna davčna stopnja znaša v letu 2018 17,79%. V predhodnem letu je znašala 16,28 %.

Popravek prihodkov na raven davčno priznanih – povečanje izhaja iz odprave že delno obdavčenih rezervacij za zaposlence, iz naslova odprave oslabitev, če se predhodna oslabitev ni upotevala in izvzem dividend in dohodkov, podoobnim dividendam v znesku 2 tisoč EUR. Popravek odhodkov na raven davčno priznanih odhodkov – zmanjšanje, kar vpliva na zvišanje davčne osnove, znaša v letu 2018 15 tisoč EUR (v letu 2017 12 tisoč EUR) in sestoji iz zmanjšanja odhodkov v znesku 50% oblikovanih rezervacij za jubilejne nagrade in odpravnine, nepriznanih odhodkov za donacije, nepriznanih odhodkov v višini 50% stroškov reprezentance ter nepriznanih odhodkov v višini 50% stroškov nadzornega sveta oziroma drugega organa, ki opravlja funkcijo nadzora.

Davčne olajšave se nanašajo na investiranje v osnovna sredstva v znesku 9 tisoč EUR in olajšave za donacije v znesku 1 tisoč EUR.

**Poštena vrednost finančnih sredstev in obveznosti, ki v računovodskih izkazih niso merjena po pošteni vrednosti**

	31.12.2018		31.12.2017	
	Knjigovodska vrednost	Poštena vrednost	Knjigovodska vrednost	Poštena vrednost
<b>FINANČNA SREDSTVA</b>				
Denar v blagajni in stanje na računih pri centralni banki	29.173	29.173	8.147	8.147
Finančna sredstva, merjena po odplačni vrednosti				
- dolžniški vrednostni papirji	10.238	11.008		
- krediti strankam, ki niso banke	40.675	39.959		
- druga finančna sredstva	231	231		
Kreditni in terjatve				
- krediti strankam, ki niso banke			37.543	
- druga finančna sredstva			244	
Finančna sredstva v posesti do zapadlosti			16.839	17.533
<b>FINANČNE OBVEZNOSTI</b>				
Finančne obveznosti, merjene po odplačni vrednosti				
- vloge strank, ki niso banke	62.584	62.584	52.878	52.879
- krediti bank in centralnih bank	14.220	14.220	6.460	6.460
- druge finančne obveznosti	626	626	1.408	1.408

**11.5. Poštena vrednost finančnih sredstev in obveznosti, ki so v računovodskih izkazih merjena po pošteni vrednosti**

	31.12.2018		31.12.2017	
	Knjigovodska vrednost	Poštena vrednost	Knjigovodska vrednost	Poštena vrednost
<b>FINANČNA SREDSTVA</b>				
Finančna sredstva, merjena po pošteni vrednosti prek drugega vseobsegajočega donosa	876	876		
Finančna sredstva, razpoložljiva za prodajo			876	876

## 11.6. Hierarhija poštenih vrednosti

	31.12.2018		
	Nivo 1	Nivo 2	Nivo 3
<b>FINANČNA SREDSTVA</b>			
Denar v blagajni in stanje na računih pri centralni banki	29.173		
Finančna sredstva, merjena po odplačni vrednosti			
- dolžniški vrednostni papirji	11.008		
- krediti strankam, ki niso banke			39.959
- druga finančna sredstva			231
Finančna sredstva, merjena po poštenu vrednosti prek drugega vseobsegajočega donosa	876		
<b>FINANČNE OBVEZNOSTI</b>			
Finančne obveznosti, merjene po odplačni vrednosti	11.008		
- vloge strank, ki niso banke		52.878	
- krediti bank in centralnih bank		6.460	
- druge finančne obveznosti		1.408	

	31.12.2017		
	Nivo 1	Nivo 2	Nivo 3
<b>FINANČNA SREDSTVA</b>			
Denar v blagajni in stanje na računih pri centralni banki	8.147		
Kreditni in terjatve			
- krediti strankam, ki niso banke			37.543
- druga finančna sredstva			244
Finančna sredstva v posesti do zapadlosti	17.533		
Finančna sredstva, razpoložljiva za prodajo	876		
<b>FINANČNE OBVEZNOSTI</b>			
Finančne obveznosti, merjene po odplačni vrednosti			
- vloge strank, ki niso banke		52.878	
- krediti bank in centralnih bank		6.460	
- druge finančne obveznosti		1.408	

Kreditni so prikazani v neto znesku, to pomeni zmanjšani za slabitve. Poštena vrednost kreditov znaša na dan 31.12.2018 39.959 tisoč EUR.

Dolžniški vrednostni papirji po odplačni vrednosti so v knjigovodskih evidencah prikazani po odplačni vrednosti. Poštena vrednost je po stanju na dan 31.12.2018 za ta finančna sredstva preračunana na podlagi tržnih cen, pridobljenih na Ljubljanski borzi.

Pri vlogah se poštena vrednost bistveno ne razlikuje od knjigovodske.



## 11.7. Denar v blagajni in stanje na računih pri centralni banki

	v tisoč EUR	
	31.12.2018	31.12.2017
Gotovina v blagajni v evrih	6.081	412
<b>Gotovina v blagajni skupaj</b>	<b>6.081</b>	<b>412</b>
Poravnalni račun hranilnice pri Banki Slovenije	22.798	7.483
Druge vloge pri centralni banki	293	252
<b>Skupaj denarna sredstva na računih</b>	<b>23.091</b>	<b>7.735</b>
<b>Denar v blagajni in stanja na računih pri centralni banki</b>	<b>29.173</b>	<b>8.147</b>

## 11.8. Struktura bilance stanja po izpostavljenosti do Banke Slovenije in države

	v tisoč EUR	
	31.12.2018	31.12.2017
<b>Banka Slovenije</b>	<b>23.091</b>	<b>7.735</b>
<b>Republika Slovenije</b>	<b>10.355</b>	<b>16.845</b>
Obveznice po vrstah	2.853	2.829
Drugi vrednostni papirji	7.011	13.010
Kredit	0	0
Vrednostni papirji z garancijo RS	271	774
Drugo	220	232
<b>Skupna izpostavljenost do BS in države</b>	<b>33.446</b>	<b>24.580</b>
<b>Delež v bilančni vsoti (v %)</b>	<b>40,95</b>	<b>38,35</b>

## 11.9. Zunajbilančno poslovanje – potencialne obveznosti

	v tisoč EUR	
	31.12.2018	31.12.2017
Garancije	1.063	809
Odobreni krediti, limiti ter druge prevzete obveznosti	1.339	2.370
<b>Skupaj potencialne zunajbilančne obveznosti</b>	<b>2.402</b>	<b>3.179</b>
Rezervacije za zunajbilančna tveganja - garancije	7	16
Rezervacije za zunajbilančna tveganja - odobreni krediti, limiti ter druge prevzete obveznosti	2	8
<b>Skupaj potencialne zunajbilančne obveznosti</b>	<b>9</b>	<b>24</b>

## 12. POSLI S POVEZANIMI OSEBAMI

### 12.1. Razčlenitev terjatev in obveznosti po povezavah

#### Terjatve po povezavah s hranilnico

	v tisoč EUR	
	31.12.2018	31.12.2017
Povezane osebe s člani NS*	238	306
Delničarji**	707	1107
Člani uprave	8	0
Člani nadzornega sveta hranilnice	0	0
Drugi zaposleni po individualnih pogodbah	12	14
<b>SKUPAJ</b>	<b>965</b>	<b>1.427</b>

\* skupaj z neizkoriščenimi limiti, zajeta so podjetja, katerih večinski lastniki so člani NS

\*\* zajetih je 10 največjih delničarjev, povezana oseba s člani NS je zajeta tudi pod 10 največjih delničarjev

#### Obveznosti po povezavah s hranilnico

	v tisoč EUR	
	31.12.2018	31.12.2017
Povezane osebe s člani NS*	415	798
Delničarji**	992	1.455
Člani uprave	43	67
Člani nadzornega sveta hranilnice	238	178
Drugi zaposleni po individualnih pogodbah	158	9
<b>SKUPAJ</b>	<b>1.846</b>	<b>2.507</b>

\* skupaj z neizkoriščenimi limiti, zajeta so podjetja, katerih večinski lastniki so člani NS

\*\* zajetih je 10 največjih delničarjev, povezana oseba s člani NS je zajeta tudi pod 10 največjih delničarjev

### 12.2. Razkritje zaslužkov

#### Prejemki uprave hranilnice

	v EUR
<b>Aleš Kavčič – predsednik uprave 01.01.2018 – 02.07.2018</b>	
Bruto plače, bonitete in regres	40.134
Drugi dohodki iz delovnega razmerja	11.391
Povračila stroškov	4.650
<b>SKUPAJ</b>	<b>56.175</b>

	v EUR
<b>Klemen Bajt – predsednik uprave 03.07.2018 – 31.12.2018</b>	
Bruto plače, bonitete in regres	28.537
Drugi dohodki iz delovnega razmerja	
Povračila stroškov	2.394
<b>SKUPAJ</b>	<b>30.931</b>

	v EUR
<b>Rado Likar – član uprave 01.01.2018 – 31.12.2018</b>	
Bruto plače, bonitete in regres	48.434
Drugi dohodki iz delovnega razmerja	7.680
Povračila stroškov	3.683
<b>SKUPAJ</b>	<b>59.797</b>

## Prejemki nadzornega sveta za obdobje

	v EUR
<b>Peter Velikonja – predsednik nadzornega sveta 01.01.2018 – 31.12.2018</b>	
Sejnine	2.038

	v EUR
<b>Miloš Lavrenčič – član nadzornega sveta 01.01.2018 – 31.12.2018</b>	
Sejnine	1.431

	v EUR
<b>Dario Peric – član nadzornega sveta 01.01.2018 – 31.12.2018</b>	
Sejnine	1.843

	v EUR
<b>Egidij Črnigoj – član nadzornega sveta 01.01.2018 – 31.12.2018</b>	
Sejnine	1.756

	v EUR
<b>Sonja Anadolli – članica nadzornega sveta 01.01.2018 – 20.06.2018</b>	
Sejnine	1.551

	v EUR
<b>Robert Križman – član nadzornega sveta 21.06.2018 – 31.12.2018</b>	
Sejnine	741

## Drugi zaposleni po individualni pogodbi za obdobje od 1.1.2018 – 31.12.2018

	v EUR
<b>Bruto plače, bonitete in regres</b>	<b>109.135</b>
Drugi dohodki iz delovnega razmerja	12.406
Povračila stroškov	12.242
<b>SKUPAJ</b>	<b>133.783</b>

**IZJAVA UPRAVLJALNEGA ORGANA O USTREZNOSTI UREDITEV UPRAVLJANJA TVEGANJ**

V skladu z alinejo e) 435. člena uredbe EU št. 575/2013 Evropskega parlamenta in Sveta o bonitetnih zahtevah za kreditne institucije in investicijska podjetja (CRR)

upravljalni organ, ki je uprava:

**Klemen Bajt, predsednik uprave in Rado Likar, član uprave**

in nadzorni svet:

**Peter Velikonja, predsednik nadzornega sveta**

s podpisom te izjave potrjuje ustreznost ureditve upravljanja tveganj. Sistem upravljanja tveganj ustreza profilu tveganosti hranilnice in strategiji hranilnice ter sposobnosti prevzemanja tveganj.

Vipava, 19.04.2019

Uprava Primorske hranilnice d.d.

Rado Likar  
Član uprave

Klemen Bajt  
Predsednik uprave

Nadzorni svet Primorske hranilnice d.d.

Peter Velikonja  
Predsednik

### 13. UPRAVLJANJE S TVEGANJI IN OSTALA POTREBNA RAZKRITJA V SKLADU Z OSMIM DELOM UREDBE (EU) 575/2013

#### 13.1. Cilji in politike upravljanja tveganj

##### 13.1.1 Strategije in procesi upravljanja tveganja (1.a točka 435. člena uredbe)

Hranilnica se pri svojem poslovanju sooča z različnimi vrstami tveganj. Ta so neločljivo povezana z opravljanjem bančnih storitev. Pomanjkljivo zavedanje in upravljanje tveganj lahko ogrozi poslovanje hranilnice. Poleg tega je hranilnica soodgovorna za sistemsko tveganje, ki ga lahko povzroči s svojim morebitnim neodgovornim ravnanjem.

Glavna tveganja s katerimi se sooča hranilnica so kreditno, obrestno, likvidnostno, operativno, kapitalsko tveganje, tveganje dobičkonosnosti, strateško tveganje in tveganje ugleda.

Področje tveganj natančneje ureja naslednja regulativa:

- Zakon o bančništvu (ZBan-2),
- Uredba CRR,
- Sklep o ureditvi notranjega upravljanja, upravljalnem organu in procesu ocenjevanja ustreznega notranjega kapitala za banke in hranilnice,
- Mednarodni računovodski standardi poročanja.

Hranilnica ima sprejetih več internih aktov, ki urejajo področje tveganj oziroma so s tveganji povezana:

- Metodologija uporabe modela pričakovanih izgub Primorske hranilnice Vipava d.d.
- Metodologija Primorske hranilnice d.d. razvrščanja komitentov v bonitetne razrede
- Politika upravljanja kreditnega tveganja v Primorski hranilnici d.d.
- Politika upravljanja kapitala v PHV d.d.
- Politika upravljanja z obrestnim tveganjem v PHV d.d.
- Politika upravljanja z likvidnostnim tveganjem v PHV d.d.
- Politika upravljanja operativnega tveganja v PHV d.d.
- Kreditna politika PHV d.d.
- Poslovnik o delu odbora za upravljanje z bilanco Primorske hranilnice Vipava d.d.
- Poslovnik o delu likvidnostne komisije v Primorski hranilnici Vipava d.d.
- Pravilnik o limitnem sistemu v Primorski hranilnici Vipava d.d.
- Pravilnik o upravljanju škodnih dogodkov iz operativnega tveganja v PHV d.d.
- Pravilnik o oblikah in vrednotenju zavarovanj v PHV d.d.
- Pravilnik sistema zgodnjega obveščanja (EWS) v PHV d.d.
- Pravilnik o prestrukturiranju nedonosnih terjatev v Primorski hranilnici Vipava d.d.
- Strategija prevzemanja in upravljanja s tveganji Primorske hranilnice d.d.,
- Strategija razvoja Primorske hranilnice Vipava d.d..

Ključni cilji hranilnice pri sprejemanju, upravljanju in obvladovanju tveganj so v skladu s Strategijo prevzemanja in upravljanja s tveganji Primorske hranilnice d.d.:

- zagotavljanje popolne skladnosti z regulatornimi okviri (zakonodaja, Baselski standardi, ICAAP/SREP zahteve, računovodski standardi),
- minimiziranje potencialnih izgub na vseh segmentih poslovanja,
- pomoč pri definiranju strateških ciljev oziroma poslovne strategije hranilnice,
- vzpostavitev pogojev za zagotavljanje primerne dobičkonosnosti hranilnice ob upoštevanju načela, da ima varnost poslovanja prednost pred dobičkonosnostjo,
- vzpostavitev primerne organizacijskega in upravljalnega ustroja hranilnice.

Za učinkovito upravljanje s tveganji hranilnica izvaja različne aktivnosti. Glavne aktivnosti so usmerjene v:

- uveljavljanje in spodbujanje organizacijske kulture, ki temelji na skladnosti poslovanja, visokih strokovnih in etičnih standardih poslovanja ter daje poštenemu in neoporečnemu ravnanju najvišjo prioriteto,
- opredelitev načina identifikacije, merjenja, analiziranja, spremljave, obvladovanja in zniževanja vseh vrst tveganj,
- določitev limitov in nadzor nad njimi,
- zagotavljanje čimbolj preglednega in razumljivega načina poročanja (razkrivanja) realiziranih in potencialnih tveganj.

### **Nagnjenost k tveganjem**

Nagnjenost hranilnice k tveganjem oziroma njen apetit za prevzemanje tveganj (Risk Appetite) je v skladu s Strategijo prevzemanja in upravljanja s tveganji Primorske hranilnice d.d. določen kot zadržan/zmeren. Apetit za prevzemanje tveganj v nobenem primeru ne sme presegati 3,0 po sintetični oceni (ponderirano glede na ocenjeni obseg tveganj). Hranilnica ima 5 stopenjsko lestvico ocen prevzemanja tveganj:

- 1 (odklonilen): Hranilnica ne želi prevzemati nobenih tveganj oziroma so ta tveganja minimalna,
- 2 (omejujoč): Hranilnica je pripravljena sprejemati tveganja pod pogojem izpolnitve določenih predpostavk, ki bistveno zmanjšujejo tveganja;
- 3 (stabilen): Hranilnica je pripravljena sprejeti tveganja, ki so v lokalnem bančnem okolju običajna;
- 4 (povečan): Hranilnica je pripravljena sprejeti večja tveganja od običajnih (primerljivih) znotraj lokalnega bančnega okolja;
- 5 (agresiven): Hranilnica sprejema zelo visoka tveganja, praktično brez omejitev.

#### 13.1.2 Struktura in organizacija ustrezne funkcije za upravljanje tveganj (1.b točka 435. člena uredbe)

Organizacijska struktura in pristojnosti posameznih organizacijskih enot so opredeljene v Pravilniku o organizaciji v Primorski hranilnici Vipava d.d.. Ta natančno opredeljuje pristojnosti posameznih organizacijskih enot. Poleg njih v hranilnici delujejo organi, ki prav tako sprejemajo odločitve, povezane s prevzemanjem in upravljanjem tveganj. Taka organiziranost zagotavlja ločevanje pristojnosti in minimiziranje konfliktov interesov.

#### **Organizacija upravljanja s tveganji:**

**Nadzorni svet in Komisija za tveganja** potrjujeta strateške usmeritve in politike upravljanja s tveganji ter spremljata ustreznost in učinkovitost sistema upravljanja s tveganji.

**Uprava** z usmeritvami soustvarja politiko upravljanja s tveganji, odgovorna je za implementacijo celovitega upravljanja s tveganji ter zagotavlja organizacijske in druge pogoje za učinkovito izvajanje.

**Kreditni odbor** v skladu z internimi akti odloča o naložbah.

**Odbor za upravljanje z bilanco (ALCO)** obravnava analize poslovanja, poročila o izpostavljenostim tveganjem, zagotavlja skladnost poslovanja hranilnice z regulatornimi zahtevami in spremembe regulative ter določa cenovno politiko hranilnice.

**Funkcija skladnosti poslovanja** ocenjuje in upravlja tveganja neskladnosti poslovanja v odnosu do predpisov ter internih aktov z namenom preprečevanja zakonskih sankcij, finančnih izgub ter tveganje ugleda.

**Sektor upravljanja tveganj** je samostojna organizacijska enota, ki je v hranilnici zadolžena za izvajanje funkcije za upravljanje tveganj. Sektor upravljanja tveganj ima dva odseka, in sicer odsek planov ter odsek kreditnih analiz in upravljanja tveganjih naložb. Glavne naloge sektorja upravljanja tveganj so:

- priprava, vzdrževanje in spremljanje izvajanja strategije tveganj, apetita prevzemanja tveganj in politik upravljanja tveganj,
- razvoj, vzdrževanje in izvajanje kreditne politike hranilnice, ICAAP in razvoj upravljanja in povečanja kapitala z ustreznimi metodologijami in orodji,
- upravljanje procesa ICAAP in periodičnim pregledom tveganj, ki jim je hranilnica izpostavljena preko svojih prodajnih in drugih procesov pregled in presojanje tveganja novih komercialnih aktivnosti, predlaganih s strani prodajnih funkcij hranilnice,
- upravljanje procesa ILAAP in periodičnim pregledom tveganj, ki jim je hranilnica izpostavljena preko svojih prodajnih in drugih procesov pregled in presojanje tveganja novih komercialnih aktivnosti, predlaganih s strani prodajnih funkcij hranilnice,
- razvoj in upravljanje poročil ter analiz v povezavi s tveganji, ki jim je hranilnica izpostavljena, vključno s posojili, tržnim okoljem, obrestnimi merami, likvidnostjo, operativnostjo, strateškim razvojem in usmeritvami ter dobrim imenom in prepoznavnostjo hranilnice na tržišču,
- razvoj in uvedba bonitetnega sistema in uporaba ustreznih bonitetnih modelov za izračun in razvrščanje v postopkih upravljanja tveganj - razvoj metod in modelov upravljanja tveganj,
- uvajanje predpisov v zvezi z reševanjem (BRRD) v procese v hranilnici priprava in vzdrževanje načrta sanacije hranilnice,
- razvoj metod s področja upravljanja tveganj,
- razvoj modelov s področja upravljanja tveganj,
- analiza kvalitete internih modelov ter kupljenih modelov (pred nakupom in tudi kasneje),
- sodelovanje pri implementaciji modelov v informacijski sistem hranilnice,
- sodelovanje pri pripravi metodologij,
- sodelovanje pri izvajanju stresnih testov,
- izvajanje zahtevnih izračunov in analiz izvajanje validacija modelov.

### 13.1.3 Obseg in narava poročanja o tveganjih in sistemih merjenja (1.c točka 435. člena uredbe)

Poročanje o tveganjih je opredeljeno v Pravilniku o poročanju v Primorski hranilnici d.d.. Ta določa roke, obliko in način poročanja za vsa področja hranilnice.

Poročanje se deli na eksterno in interno poročanje.

Eksterno poročanje vključuje poročila Banki Slovenije oziroma Evropski centralni banki. Pomembnejša eksterna poročila s področja tveganj so:

- Poročilo o parametrih v zvezi s kreditnim tveganjem,
- Poročilo o kapitalskih zahtevah,
- Količnik likvidnostnega kritja,
- Količnik stabilnega financiranja,
- Dodatne likvidnostne matrike,
- Načrti financiranja,
- Zajem podatkov za reševalne načrte,
- Proces ocenjevanja ustrezne likvidnosti (ILAAP),
- Proces ocenjevanja ustreznega notranjega kapitala (ICAAP),
- Načrt sanacije,
- Poročilo o likvidnih naložbah za namen sklada za reševanje bank,
- Izpostavljenost o tveganju koncentracije.

Interno poročanje vključuje poročila upravi, nadzornemu svetu, kreditnemu odboru ter odboru za upravljanje z bilanco banke. Pomembnejša interna poročila s področja tveganj so:

- Poročilo za ALCO,
- Poročilo o razvrstitvi finančnih sredstev merjenih po odplačni vrednosti in nekaterih prevzetih obveznostih po zunajbilančnih postavkah,
- Kvartalno poročilo o poslovanju,
- Pregled izterjave neporavnanih stroškov za vodenje računov za PO,
- Pregled izterjave neporavnanih stroškov za vodenje računov za FO,
- Zapadle terjatve limitov – PO,
- Zamude pravnih oseb,
- Zamude fizičnih oseb,
- Poročilo službe skladnosti o tveganjih glede skladnosti.

#### 13.1.4 Politike za varovanje pred tveganjem in za njegovo zmanjševanje ter strategije in procesi za spremljanje stalne učinkovitosti varovanj pred tveganji in zmanjševanje tveganj (1.d točka 435. člena uredbe)

Hranilnica je v letu 2018 temeljito prenovila sistem upravljanja s tveganji. Sprejetih je bilo več internih aktov, spremenjeni so bili posamezni procesi in zaposlen je delavec v sektorju upravljanja s tveganji. Omenjeni ukrepi so pomembno izboljšali upravljanje s tveganji.

**Kreditno tveganje** pomeni nastanek izgube zaradi neizpolnitve obveznosti dolžnika do hranilnice. Hranilnica se sooča s kreditnim tveganjem preko kreditnega portfelja, vrednostnih papirjev, garancij ter drugih manj pomembnih postavk.

Hranilnica ima za upravljanje s kreditnim tveganjem sprejetih več ukrepov:

- Izvajanje sistema zgodnjega obveščanja (EWS),
- Izvajanje procesa ugotavljanja kreditne sposobnosti,
- Omejevanje rasti bruto nedonosnih kreditov,
- Zagotavljanje ustrezne stopnje pokritja nedonosnih izpostavljenosti,
- Omejevanje največje bruto kreditne izpostavljenosti,
- Zagotavljanje ustrezne kvalitete kreditnega portfelja po bonitetah,
- Zagotavljanje ustrezne razpršenosti kreditnega portfelja po panogah,
- Zagotavljanje ustrezne produktne razpršenosti na področju kreditnih poslov,
- Redno spremljanje in analiziranje poslovanja dolžnikov,
- Redno spremljanje in analiziranje kreditnega portfelja,
- Redno spremljanje zamud,
- Redno spremljanje zavarovanj,
- Oblikovanje ustreznih oslabitev in rezervacij,
- Preprečevanje konflikta intereov v kreditnem procesu.

Ključni interni akti, ki urejajo področje kreditnega tveganja so:

- Metodologija uporabe modela pričakovanih izgub Primorske hranilnice Vipava d.d.,
- Metodologija Primorske hranilnice d.d. razvrščanja komitentov v bonitetne razrede,
- Politika upravljanja kreditnega tveganja v Primorski hranilnici d.d.,
- Kreditna politika PHV d.d.,
- Pravilnik o limitnem sistemu v Primorski hranilnici Vipava d.d.,
- Pravilnik o oblikah in vrednotenju zavarovanj v PHV d.d.,
- Pravilnik sistema zgodnjega obveščanja (EWS) v PHV d.d.,
- Pravilnik o prestrukturiranju nedonosnih terjatev v Primorski hranilnici Vipava d.d.,
- Strategija prevzemanja in upravljanja s tveganji Primorske hranilnice d.d..

Raven apetita do prevzemanja kreditnega tveganja je v skladu z internimi akti omejujoč/stabilen.

**Likvidnostno tveganje** nastane, ko je hranilnica nesposobna izpolniti svoje obveznosti ob njihovi dospelosti, ne da bi se izpostavila neželeni izgubi.



Hranilnica ima za upravljanje z likvidnostnim tveganjem sprejetih več ukrepov:

- Izpolnjevanje limitnega sistema po posameznih kazalnikih,
- Izpolnjevanje limitnega sistema po časovnih košaricah
- Omejevanje izpostavljenosti po posameznem depozitu in depozitarju,
- Zagotavljanje likvidnostne rezerve,
- Zagotavljanje raznovrstnosti virov financiranja,
- Zagotavljanje raznovrstnosti naložb,
- Izvajanje simulacij,
- Izvajanje stresnih testov,
- Sprejet krizni načrt za upravljanje z likvidnostnim tveganjem.

Ključni interni akti, ki urejajo področje likvidnostnega tveganja so:

- Politika upravljanja z likvidnostnim tveganjem v PHV d.d.,
- Poslovnik o delu odbora za upravljanje z bilanco Primorske hranilnice Vipava d.d.,
- Poslovnik o delu likvidnostne komisije v Primorski hranilnici Vipava d.d.,
- Pravilnik o limitnem sistemu v Primorski hranilnici Vipava d.d.,
- Strategija prevzemanja in upravljanja s tveganji Primorske hranilnice d.d..

Raven apetita do prevzemanja likvidnostnega tveganja je v skladu z internimi akti odklonilen.

**Obrestno tveganje** pomeni tveganje izgube pri obrestno občutljivih bilančnih in izvenbilančnih pozicijah, ki izhaja iz naslova sprememb ravni tržnih obrestnih mer. Obrestno tveganje tako označuje okoliščine, ko banka utрпи kapitalsko izgubo ali znižanje neto obrestnih prihodkov zaradi sprememb obrestnih mer.

Hranilnica ima za upravljanje z obrestnim tveganjem sprejetih več ukrepov:

- Omejevanje negativnega vpliva na kapital,
- Omejevanje negativnega vpliva na obrestne prihodke,
- Izpolnjevanje limitnega sistema po časovnih košaricah,
- Izvajanje simulacij,
- Izvajanje stresnih testov.

Ključni interni akti, ki urejajo področje obrestnega tveganja so:

- Politika upravljanja z obrestnim tveganjem v PHV d.d.,
- Poslovnik o delu odbora za upravljanje z bilanco Primorske hranilnice Vipava d.d.,
- Poslovnik o delu likvidnostne komisije v Primorski hranilnici Vipava d.d.,
- Pravilnik o limitnem sistemu v Primorski hranilnici Vipava d.d.,
- Strategija prevzemanja in upravljanja s tveganji Primorske hranilnice d.d..

Raven apetita do prevzemanja obrestnega tveganja je v skladu z internimi akti omejujoč.

**Operativno tveganje** pomeni tveganje izgube zaradi neprimernega ali neuspešnega izvajanja notranjih procesov, ravnanj ljudi in delovanja sistemov ali zaradi zunanjih dogodkov ter vključuje pravno tveganje.

Hranilnica ima za upravljanje z operativnim tveganjem sprejetih več ukrepov:

- Izvajanje nalog povezanih z registrom operativnih tveganj,
- Izvajanje somoocenjevanja tveganj in kontrol,
- Izvajanje notranjih kontrol,
- Izvajanje poročanja in spremljanja operativnih tveganj,
- Skrb za zaposlene in njihovo izobraževanje,
- Omejevanje operativnih izgub.

Ključni interni akti, ki urejajo področje operativnega tveganja so:

- Politika upravljanja operativnega tveganja v PHV d.d.,
- Pravilnik o limitnem sistemu v Primorski hranilnici Vipava d.d.,
- Pravilnik o upravljanju škodnih dogodkov iz operativnega tveganja v PHV d.d.,
- Strategija prevzemanja in upravljanja s tveganji Primorske hranilnice d.d..


Raven apetita do prevzemanja operativnega tveganja je v skladu z internimi akti omejujoč.

#### 13.1.5 Izjava upravljalnega organa o ustreznosti ureditev upravljanja tveganj hranilnice (435.1.e. člen uredbe CRR)

Uprava hranilnice in nadzorni svet potrujeta, da je upravljanje tveganj v Primorski hranilnici Vipava d.d., ki je pretežno organizirano v službi kontrole in spremljave poslovanja, ustrezno. Sistem upravljanja tveganj ustreza profilu tveganosti ter sposobnosti hranilnice za prevzemanje tveganj kakor tudi strategiji hranilnice.

Uprava Hranilnice Vipava d.d.

Rado Likar  
Član uprave



Klemen Bajt  
Predsednik uprave



Nadzorni svet Hranilnice Vipava d.d.

Peter Velikonja  
Predsednik



#### 13.1.6 Strnjena izjava upravljalnega organa o ustreznosti ureditev upravljanja tveganj hranilnice (435.1.f. člen uredbe CRR)

Uprava hranilnice ter nadzorni svet potrujeta, da je ureditev upravljanja tveganj hranilnice ustrezna glede na velikost in profil tveganosti hranilnice ter da zasleduje cilje, ki jih hranilnica zasleduje – t.j. konservativni pristop pri prevzemanju tveganj, kjer je dobičkonosnost hranilnice pomembna, a je absolutno podrejena varnosti pri obvladovanju vseh vrst tveganj.

Primarni vir financiranja hranilnice so zbrana sredstva prebivalstva, podjetnikov, javnega sektorja in podjetij, kar zagotavlja pomemben vir stabilnosti tudi v primeru morebitnih pretresov na finančnih trgih. Hranilnica bo na področju financiranja še naprej posvečala pozornost financiranju prebivalstva, kmetov ter mikro in malih podjetij s poudarkom na domači regiji.

Pri upravljanju s kapitalom hranilnica sledi ocenam notranjih potreb po kapitalu ter zahtevam, ki jih določa regulator. Zaradi spremembe strukture bilance v preteklih letih se je povečala potreba po kapitalu. Hranilnica je zadnjem obdobju pristopila k izvajanju potrebnih internih ukrepov za okrepitev kapitalne ustreznosti in bo te ukrepe še obsežneje izvajala tudi v prihodnjih letih. Hkrati bo z zunanjimi ukrepi, v prvi vrsti z dokapitalizacijo, še okrepila kapital, tako da bo ustrezen za predvideno rast kreditnega portfelja v prihodnjem obdobju.


Ključna strategija hranilnice je postati pomembna finančna institucija v primorski regiji, ki bo prepoznavna po ugodnih storitvah in poznavanju lokalnega okolja ter njegovih potreb.

Ključni kazalniki, ki po mnenju uprave dajejo vpogled v način upravljanja tveganj hranilnice (na dan 31.12.2018):

Količnik skupnega kapitala	14,94%
Količnik likvidnostnega kritja	1.225,29%
Donos na kapital po obdavčitvi	3,13%

## Uprava Hranilnice Vipava d.d.

Rado Likar  
Član uprave




Klemen Bajt  
Predsednik uprave



## Nadzorni svet Hranilnice Vipava d.d.

Peter Velikonja  
Predsednik



### 13.2. Informacije glede ureditve upravljanja

Primorska hranilnica je nejavna delniška družba, katere vrednostni papirji niso uvrščeni v trgovanje na organiziranem trgu vrednostnih papirjev.

Hranilnica z vidika upravljanja v skladu s 33. členom Zakona o bančništvu uporablja dvotirni sistem upravljanja z upravo in nadzornim svetom. Tako uprava kot nadzorni svet morata biti sestavljena tako, da imata kot celota ustrezno znanje, veščine in izkušnje, potrebne za opravljanje svoje funkcije.

#### Uprava hranilnice

Uprava ima dva člana (od katerih je eden predsednik), ki samostojno vodita posle hranilnice ter jo zastopata ter predstavljata navzven. Svoje delo opravljata na podlagi pogodbe o zaposlitvi, sklenjene za polni delovni čas.

Člana uprave v skladu s Politiko ocenjevanja članov upravljalnega organa Primorske hranilnice Vipava d.d. imenuje nadzorni svet za mandatno obdobje petih let. Za člana uprave je lahko imenovana oseba, ki:

- ima znanje, veščine in izkušnje za vodenje poslov hranilnice ali družbe primerljive velikosti in dejavnosti kot hranilnica oziroma drugih primerljivih poslov;
- ima ugled in lastnosti za vodenje poslov hranilnice ter njeno ravnanje ne vzbuja dvoma o njeni možnosti za zagotovitev varnega in skrbnega vodenja poslov hranilnice v skladu s pravili o upravljanju tveganj, profesionalno skrbnostjo in najvišjimi etičnimi standardi ter preprečevanja nasprotja interesov;
- je sposobna za opravljanje svoje funkcije zagotoviti zadostno količino časa, ki je potreben za učinkovito opravljanje funkcije.

Član uprave lahko funkcijo opravlja po pridobitvi dovoljenja za opravljanje funkcije člana uprave oziroma pod pogoji v skladu s 5. in 6. odstavkom 39. člena Zakona o bančništvu.

#### Nadzorni svet hranilnice

Nadzorni svet hranilnice ima pet članov (od katerih je eden predsednik in drugi namestnik predsednika).

Člane nadzornega sveta za obdobje štirih let imenuje skupščina hranilnice.

Za člana nadzornega sveta je lahko imenovana oseba, ki:

- ima znanje, veščine in izkušnje za nadzor in spremljanje vodenja poslov hranilnice ali družbe primerljive velikosti in dejavnosti kot hranilnica oziroma drugih primerljivih poslov;
- ima ugled in lastnosti za nadzor nad vodenjem poslov hranilnice ter njeno ravnanje ne vzbuja dvoma o njeni zmožnosti za zagotovitev varnega in skrbnega nadzora nad vodenjem poslov hranilnice v skladu s profesionalno skrbnostjo in najvišjimi etičnimi standardi ter preprečevanjem nasprotja interesov;
- je sposobna za opravljanje svoje funkcije zagotoviti zadostno količino časa, ki je potreben za učinkovito opravljanje funkcije.

V skladu z Zakonom o bančništvu je nadzorni svet imenoval revizijsko komisijo in komisijo za tveganja. Komisija za prejemke in komisija za imenovanje v skladu s 4. točko 49. člena Zakona o bančništvu nista bili imenovani, saj Primorska hranilnica ni pomembna banka.

13.2.1 Število direktorskih mest, ki jih zasedajo člani upravljalnega organa hranilnice (435.2.a. člen uredbe CRR)

	Subjekt	Funkcija
<b>Nadzorni svet</b>		
Miloš Lavrenčič	MD trade d.o.o.	direktor in solastnik
Robert Križman	DBS d.d.	direktor in solastnik
Dario Peric	ILMEST d.o.o.	direktor
	ORION s.R.L.	direktor
Egidij Črnigoj	KURIVO d.d.	prokurist in solastnik
Peter Velikonja	KODA d.o.o.	prokurist in lastnik

13.2.2 Politika zaposlovanja za izbor članov upravljalnega organa ter njihovo dejansko znanje, veščine in izkušnje (435.2.b. člen uredbe CRR)

Hranilnica ima sprejeto politiko zaposlovanja za izbor članov upravljalnega organa, ki podrobneje določa zahtevana znanja, veščine in izkušnje članov upravljalnega organa.

Oba člana uprave imata dolgoletne izkušnje v delovanju v bančništvu. Za člana uprave je se lahko imenuje oseba, ki

- ima znanje, veščine in izkušnje za vodenje poslov hranilnice ali družbe primerljive velikosti in dejavnosti kot hranilnica oziroma drugih primerljivih poslov,
- ima ugled in lastnosti za vodenje poslov hranilnice ter njeno ravnanje ne vzbuja dvoma o njeni zmožnosti za zagotovitev varnega in skrbnega vodenja poslov hranilnice v skladu s pravili o upravljanju tveganj, profesionalno skrbnostjo in najvišjimi etičnimi standardi ter preprečevanja nasprotja interesov,
- je sposobna za opravljanje svoje funkcije zagotoviti zadostno količino časa, ki je potreben za učinkovito opravljanje funkcije,
- ni bila pravnomočno obsojena za kazniva dejanja.

Za člana nadzornega sveta se lahko imenuje oseba, ki:

- ima znanje, veščine in izkušnje za vodenje poslov hranilnice ali družbe primerljive velikosti in dejavnosti kot hranilnica oziroma drugih primerljivih poslov,
- ima ugled in lastnosti za vodenje poslov hranilnice ter njeno ravnanje ne vzbuja dvoma o njeni zmožnosti za zagotovitev varnega in skrbnega vodenja poslov hranilnice v skladu s pravili o upravljanju tveganj, profesionalno skrbnostjo in najvišjimi etičnimi standardi ter preprečevanja nasprotja interesov,
- je sposobna za opravljanje svoje funkcije zagotoviti zadostno količino časa, ki je potreben za učinkovito opravljanje funkcije,
- ni bila pravnomočno obsojena za kazniva dejanja.

Od upravljalnega organa se pričakuje znanja na področju:

- upravljanja tveganj v hranilnici s poudarkom na kreditnih tveganjih
- ICAAP/ILAAP,
- upravljanja z bilanco hranilnice,
- upravljanja s kadri,
- komercialnih aktivnosti,
- pravno znanje.

Upravljalni organ kot celota ima znanja, ki zagotavljajo vsa potrebna znanja iz predhodno zavedenih alinej.

Od petih članov nadzornega sveta imajo štirje člani dolgoletne bančne izkušnje (delovanje v nadzornem svetu) in podjetniške izkušnje (dolgoletni direktorji podjetij), preostali član pa ima dolgoletne podjetniške izkušnje, kar zagotavlja, da ima vsak posamezni član nadzornega sveta ter vsi skupaj potrebna znanja, veščine in izkušnje za nadziranje hranilnice. Po izobrazbi je večina članov nadzornega sveta izobražena v ekonomski in pravni smeri, kar zagotavlja dodatna znanja za opravljanje nalog člana nadzornega sveta.

### 13.2.3 Politika glede raznolikosti pri izboru članov upravljalnega organa (435.2.c. člen uredbe CRR)

Hranilnica nima sprejete posebne politike glede raznolikosti pri izboru članov upravljalnega organa. V politiki ureditve notranjega upravljanja pa se zahtevajo znanja, veščine ter izkušnje na različnih področjih.

Ciljna struktura upravljalnega organa:

- v upravljalnem organu so ciljna splošna ekonomska in pravna znanja
- v upravljalnem organu morajo biti zastopana znanja upravljanja z bilanco hranilnice
- v upravljalnem organu morajo biti zastopana znanja iz področja upravljanja tveganj
- v upravljalnem organu morajo biti zastopana znanja upravljanja s kadri
- v upravljalnem organu morajo biti zastopana znanja prodajnih veščin
- v upravljanem organu mora biti zastopanost ženske/moški v razmerju 40/60
- v upravljalnem organu morajo biti vsi člani visoko izobraženi
- v upravljalnem organu je ciljna povprečna starost med 45 in 60 let
- v upravljalnem organu je ciljna povprečna doba delovnih izkušenj 20 let

Znanja upravljalnega organa glede na prvih 5 alinej so v celoti pokrita.

Zastopanost žensk in moških ni v skladu s ciljnim razmerjem, ker so v upravljalnem organu zastopani samo moški, ciljna zastopanost ni dosežena, ker je na trgu zelo težko dobiti ustrezne kadre.

Visokošolska izobrazba je prisotna v 57 % članov nadzornega sveta in sicer štirje člani upravljalnega organa imajo visokošolsko izobrazbo, trije člani pa nižjo izobrazbo. Hranilnica stremi k temu, da se ob morebitni zamenjavi člana nadzornega sveta imenuje člana z visokošolsko izobrazbo.

Ciljna starost članov upravljalnega organa je dosežena, saj je povprečna starost upravljalnega organa 57 let.

Ciljna delovna doba (izkušnje) upravljalnega organa je dosežena, saj je povprečna doba izkušenj upravljalnega organa 34 let.

V Primorski hranilnici se raznolikost v sestavi upravljalnega organa kaže v različnih poklicnih izkušnjah, starosti, izobrazbi in strokovnih znanjih.

#### 13.2.4 Ustanovitev odbora za tveganja (435.2.d. člen uredbe CRR)

Hranilnica ima v okviru komisij nadzornega sveta ustanovljeno komisijo za tveganja in revizijsko komisijo.

Komisija za tveganja (v sestavi Peter Velikonja, Miloš Lavrenčič in Dario Peric) se je v letu 2018 sestala trikrat in obravnavala poročila notranje in zunanje revizije, ICAAP in ILAAP, politike in Sanacijski načrt. Revizijska komisija (v sestavi Sonja Anadolli, Egidij Črnigoj in Ksenija Furlan) se je v letu 2018 sestala dvakrat. Na sejah je obravnavala izbor notranje revizijske službe, Polletno in Letno poročilo notranje revizije, Letno poročilo za leto 2017 in Razkritja. Po odstopu Sonje Anadolli kot članice nadzornega sveta, je bil z 18.9.2018 kot predsednik revizijske imenovan Dario Peric, kot člana pa Egidij Črnigoj in Robert Križman. Komisija je v novi sestavi obravnavala Sanacijski program hranilnice.

#### 13.2.5 Opis toka informacij glede tveganj do upravljalnega organa (435.2.e. člen uredbe CRR)

Odgovorne osebe za upravljanje s tveganji v hranilnici upravi hranilnice o tveganjih poročajo na dnevnem, tedenskem in mesečnem nivoju. Nadzorni svet prejema poročilo o tveganjih četrtletno oziroma po potrebi, zagotovljeno pa je tudi, da lahko odgovorne osebe za upravljanje s tveganji o nastanku tveganj neposredno obvestijo nadzorni svet. Vse obveznosti komuniciranja na podlagi tveganj hranilnica ureja s Pravilnikom o limitnem sistemu v PHV d.d. in s Pravilnikom o poročanju v PHV d.d.

### 13.3. Področje uporabe

#### 13.3.1 Področje uporabe zahtev uredbe v skladu z Direktivo 2013/36 EU skladno s 436. členom Uredbe

Zavezanka za objavo razkritij v skladu z uredbo CRR je Primorska hranilnica Vipava d.d. Hranilnica nima podrejenih družb, zato druga razkritja skladno s tem členom za hranilnico niso relevantna.

### 13.4. Upravljanje s tveganjem kapitala

#### 13.4.1 Upravljanje kapitala in razkritja skladno s 437. členom Uredbe

Upravljanje kapitala je stalen proces določanja in vzdrževanja zadostnega obsega in kvalitete kapitala. Hranilnica mora zagotoviti, da vedno razpolaga z ustreznim kapitalom glede na obseg in vrste storitev, ki jih opravlja ter glede na tveganja, ki jim je izpostavljena pri opravljanju teh storitev.

Kapital predstavlja prvo merilo za ocenjevanje solventnosti hranilnice. Hranilnica mora pri svojem poslovanju stalno razpolagati z ustrežno višino kapitala z namenom zavarovanja sredstev svojih vlagateljev in investitorjev.

13.4.2 Celovita uskladitev postavk navadnega lastniškega temeljnega kapitala, postavk dodatnega temeljnega kapitala, postavk dodatnega kapitala ter filtrov in odbitkov v skladu s členi 32 do 35, 36, 56, 66 ter 79, ki se nanašajo na kapital institucije, z bilanco stanja v revidiranih finančnih izkazih institucije (1. a točka 437. člena CRR)

	v tisoč EUR
	<b>31.12.2018</b>
<b>Skupaj kapital</b>	<b>4.134</b>
(-) Bilančni dobiček, ki ni sprejemljiv do potrditve	-123
(-) Neopredmetena sredstva	-65
(-) Druge prilagoditve navadnega lastniškega kapitala	-1
(-) Odbitki navadnega lastniškega temeljnega kapitala - drugo	-61
<b>Skupaj navadni lastniški temeljni kapital</b>	<b>3.884</b>

	v tisoč EUR
	<b>31.12.2017</b>
<b>Skupaj kapital</b>	<b>3.251</b>
(-) Bilančni dobiček, ki ni sprejemljiv do potrditve	-107
(-) Neopredmetena sredstva	-75
(-) Presežek odbitka nad temeljnim kapitalom	-15
(-) Druge prilagoditve navadnega lastniškega kapitala	-1
(-) Odbitki navadnega lastniškega temeljnega kapitala - drugo	-1
(-) Odbitek od navadnega lastniškega kapitala - oslabitve med letom	-4
<b>Skupaj navadni lastniški temeljni kapital</b>	<b>3.048</b>



13.4.3 Opis glavnih značilnosti instrumentov navadnega lastniškega temeljnega kapitala in instrumentov dodatnega temeljnega kapitala ter instrumentov dodatnega kapitala, ki jih izda institucija (1. b točka 437. člena CRR)

#### Opis glavnih značilnosti navadnega lastniškega kapitala - navadne delnice

Izdajatelj	Primorska hranilnica Vipava d.d. – 31.12.2018
Edinstvena oznaka	HRVG
Datum prve izdaje	8.7.2005
Zakonodaja, ki ureja instrument	Zakon o gospodarskih družbah
Regulativna obravnava	Uredba CRR
Pravila iz Uredbe (2. del) CRR	navadni lastniški temeljni kapital
Sprejemljivi na posamični/ konsolidirani podlagi	na posamični podlagi
Računovodska razvrstitev	lastniški kapital
Razvrstitev za namene določanja bilančne insolventnosti	navadni lastniški temeljni kapital
Nominalni znesek instrumenta	4,20 EUR
Znesek pripoznan v regulativnem kapitalu	2.856 tisoč EUR
Stalnost	stalni
Datum zapadlosti	ne obstaja
Odpoklic izdajatelja na podlagi predhodne nadzorniške odobritve	ne obstaja
Poljubni datum odpoklica, pogojni datum odpoklica in odkupni znesek	ne obstaja
Obstoj diskrecijske pravice pri izplačilu instrumentov	ne obstaja
Kuponska obrestna mera in vsak z njo povezan indeks	ne obstaja
Obstoj možnosti neizplačila donosov	ni obveznosti izplačila
Obstoj prednostne obravnave razdelitve izplačil z vidika vrstnega reda	ne obstaja
Izplačilo le iz razpoložljivih sredstev	da
Obstoj zgornje meje izplačil	ne obstaja
Neizplačilo donosa pomeni nastop dogodka neplačila	ne
Preklic izplačila donosa pomeni omejitve za hranilnico	ne
Nekumulativni/ kumulativni	ni relevantno
Obstoj spodbude za odkup	ni relevantno
Zavarovanje instrumentov	ne obstaja
Obstoj pogodbene ali drugačne ureditve, ki v primeru insolventnosti ali likvidacije izboljšuje prednost terjatve pri poplačilu	ne obstaja

Izdajatelj	Primorska hranilnica Vipava d.d. – 31.12.2017
Edinstvena oznaka	HRVG
Datum prve izdaje	8.7.2005
Zakonodaja, ki ureja instrument	Zakon o gospodarskih družbah
Regulativna obravnava	Uredba CRR
Pravila iz Uredbe (2. del) CRR	navadni lastniški temeljni kapital
Sprejemljivi na posamični/ konsolidirani podlagi	na posamični podlagi
Računovodska razvrstitev	lastniški kapital
Razvrstitev za namene določanja bilančne insolventnosti	navadni lastniški temeljni kapital
Nominalni znesek instrumenta	4,20 EUR
Znesek pripoznan v regulativnem kapitalu	2.266 tisoč EUR
Stalnost	stalni
Datum zapadlosti	ne obstaja
Odpoklic izdajatelja na podlagi predhodne nadzorniške odobritve	ne obstaja
Poljubni datum odpoklica, pogojni datum odpoklica in odkupni znesek	ne obstaja
Obstoj diskrecijske pravice pri izplačilu instrumentov	ne obstaja
Kuponska obrestna mera in vsak z njo povezan indeks	ne obstaja
Obstoj možnosti neizplačila donosov	ni obveznosti izplačila
Obstoj prednostne obravnave razdelitve izplačil z vidika vrstnega reda	ne obstaja
Izplačilo le iz razpoložljivih sredstev	da
Obstoj zgornje meje izplačil	ne obstaja
Neizplačilo donosa pomeni nastop dogodka neplačila	ne
Preklic izplačila donosa pomeni omejitve za hranilnico	ne
Nekumulativni/ kumulativni	ni relevantno
Obstoj spodbude za odkup	ni relevantno
Zavarovanje instrumentov	ne obstaja
Obstoj pogodbene ali drugačne ureditve, ki v primeru insolventnosti ali likvidacije izboljšuje prednost terjatve pri poplačilu	ne obstaja

13.4.4 Vsa določila in pogoji za vse instrumente navadnega lastniškega temeljnega kapitala, instrumente dodatnega temeljnega kapitala ter instrumente dodatnega kapitala (1. c točka 437. člena CRR)

Primorska hranilnica ima po stanju na dan 31.12.2018 samo navadni temeljni lastniški kapital. Dodatnega kapitala Primorska hranilnica nima.

Navadni lastniški kapital zajema kapitalske instrumente, vplačan presežek kapitala, zadržani dobiček, akumulirani drugi vseobsegajoči donos, druge rezerve in rezervacije za splošna bančna tveganja.

## 13.4.5 Ločeno razkritje narave in zneskov (1.d točka 437. člena CRR)

## Navadni lastniški temeljni kapital: instrumenti in rezerve

	31.12.2018	Sklic na člen Uredbe EU
v tisoč EUR		
<b>Kapitalski instrumenti, sprejemljivi kot navaden lastniški temeljni kapital</b>	<b>2.856</b>	
Od tega vplačani kapitalski instrumenti	2.856	čl. 26 (1) (a) in člani 27 do 30 CRR
<b>Akumulirani drugi vseobsegajoči donos</b>	<b>35</b>	čl. 4 (1) (100) in čl. 26 (1) (d) CRR
<b>Druge rezerve</b>	<b>1.059</b>	čl. 4 (1) (117) in čl. 26 (1) (e) CRR
<b>Odbitne postavke</b>	<b>-65</b>	
(-) Neopredmetena sredstva	-65	čl. 4 (1)(115), čl. 36 (1) (b) in čl. 37 a CRR
(-) Odbitek od navadnega lastniškega kapitala - oslabitve med letom	0	Delegirana uredba 183/2014 EBA odgovor 2014_1087
<b>Druge prilagoditve navadnega lastniškega kapitala</b>	<b>0</b>	čl.469 do 472, 478 in 481 CRR
<b>Prilagoditve zaradi zahtev po preudarnem vrednotenju v bančni knjigi</b>	<b>-1</b>	čl.34 in 105 Uredbe CRR- RTS za preudarno vrednotenje
<b>Skupaj navadni lastniški temeljni kapital</b>	<b>3.884</b>	
<b>Skupaj temeljni kapital</b>	<b>3.884</b>	

Vplačani kapitalski instrumenti, akumuliran drugi vseobsegajoči donos in druge rezerve so vključene v celoti skladno z 26. členom CRR tako v letu 2018 kot tudi v predhodnem letu.

Med odbitnimi postavkami se neopredmetena osnovna sredstva upoštevajo v celoti skladno s 36.b členom tako v letu 2018 kot tudi v predhodnem letu.

Prilagoditve zaradi zahtev po preudarnem vrednotenju izhajajo iz naslova naložb v finančna sredstva, merjena prek drugega vseobsegajočega donosa, in sicer skladno s 34. členom 0,1% knjigovodske vrednosti teh sredstev tako v letu 2018 kot tudi v predhodnem letu.

	31.12.2017	Sklic na člen Uredbe EU
v tisoč EUR		
<b>Kapitalski instrumenti, sprejemljivi kot navaden lastniški temeljni kapital</b>	<b>2.266</b>	
Od tega vplačani kapitalski instrumenti	2.266	čl. 26 (1) (a) in člani 27 do 30 CRR
<b>Akumulirani drugi vseobsegajoči donos</b>	<b>33</b>	čl. 4 (1) (100) in čl. 26 (1) (d) CRR
<b>Druge rezerve</b>	<b>845</b>	čl. 4 (1) (117) in čl. 26 (1) (e) CRR
<b>Odbitne postavke</b>	<b>-94</b>	
(-) Neopredmetena sredstva	-75	čl. 4 (1)(115), čl. 36 (1) (b) in čl. 37 a CRR
(-) Presežek odbitka nad dodatnim temeljnim kapitalom	-15	čl. 36 (1) CRR
(-) Odbitek od navadnega lastniškega kapitala - oslabitve med letom	-4	Delegirana uredba 183/2014 EBA odgovor 2014_1087
<b>Druge prilagoditve navadnega lastniškega kapitala</b>	<b>-1</b>	čl.469 do 472, 478 in 481 CRR
<b>Prilagoditve zaradi zahtev po preudarnem vrednotenju v bančni knjigi</b>	<b>-1</b>	čl.34 in 105 Uredbe CRR- RTS za preudarno vrednotenje
<b>Skupaj navadni lastniški temeljni kapital</b>	<b>3.048</b>	
<b>Skupaj temeljni kapital</b>	<b>3.048</b>	

13.4.6 Opis vseh omejitev, ki se uporabljajo za izračun kapitala v skladu s to uredbo, ter instrumentov, bonitetnih filtrov in odbitkov, za katere veljajo te omejitve (1.e točka 437. člena CRR)

Podatki so razvidni iz razkritja v predhodni točki.

13.4.7 Kadar institucija razkrije kapitalske količnike, izračunane z uporabo sestavin kapitala, določenih na drugačni osnovi kot v Uredbi, pripravi celovito obrazložitev osnove, na kateri so izračunani ti kapitalski količniki (1.f točka 437. člena CRR)

Hranilnica izračunava kapitalske količnike na podlagi CRR.

### 13.5. Upravljanje s kreditnim tveganjem

#### Prikaz kreditov po skupinah na dan 31.12.2018

	v tisoč EUR							
	Nefinančne družbe		Gospodinjstva in podjetniki		Samostojni podjetniki		Neprofitni izvajalci storitev gosp.	
	Bruto krediti	Popravki vrednosti	Bruto krediti	Popravki vrednosti	Bruto krediti	Popravki vrednosti	Bruto krediti	Popravki vrednosti
Skupina 1	26.766	-22	7.414	-31	4.483	-4	69	0
Skupina 2	827	-8	133	-3	924	-8	0	0
Skupina 3	165	-59	41	-12	0	0	0	0
<b>SKUPAJ</b>	<b>27.758</b>	<b>-89</b>	<b>7.588</b>	<b>-46</b>	<b>5.407</b>	<b>-12</b>	<b>69</b>	<b>0</b>

## Prikaz kreditov po skupinah na dan 31.12.2017

v tisoč EUR

	Nefinančne družbe		Gospodinjstva in podjetniki		Samostojni podjetniki		Neprofitni izvajalci storitev gosp.		Država	
	Bruto krediti	Popravki vrednosti	Bruto krediti	Popravki vrednosti	Bruto krediti	Popravki vrednosti	Bruto krediti	Popravki vrednosti	Bruto krediti	Popravki vrednosti
A	24.993	-74	6.878	-20	5.208	-16	156	0	0	0
B	67	-7	0	0	105	-10	0	0	0	0
C	0	0	0	0	16	-4	0	0	0	0
D	0	0	0	0	0	0	0	0	0	0
E	12	-12	0	0	0	0	0	0	0	0
P	258	-51	44	0	4	-4	0	0	0	0
<b>SKUPAJ</b>	<b>25.330</b>	<b>-144</b>	<b>6.922</b>	<b>-20</b>	<b>5.333</b>	<b>-34</b>	<b>156</b>	<b>0</b>	<b>0</b>	<b>0</b>

## Prikaz neoslabljenih zapadlih kreditov

Hranilnica po stanju na dan 31.12.2018 v svojem portfelju nima neoslabljenih zapadlih kreditov.

## Vrste kreditov na dan 31.12.2018

v tisoč EUR

	Potrošniški krediti	Stanovanjski krediti	Okvirni in revolving krediti	Drugi krediti	Drugi krediti za poslovno dejavnost	Kreditni za komercialne nepremičnine	SKUPAJ
Gospodinjstva in podjetniki	1.920	3.747	316	51	1.554	0	7.588
Nefinančne družbe	0	0	226	0	26.319	1.213	27.758
Neprofitni izvajalci storitev gospodinjstev	0	0	0	0	69	0	69
Samostojni podjetnik	0	0	42	0	5.365	0	5.407
<b>Bruto krediti</b>	<b>1.920</b>	<b>3.747</b>	<b>584</b>	<b>51</b>	<b>33.307</b>	<b>1.213</b>	<b>40.822</b>
Popravki vrednosti	-9	-8	-3	0	-123	-4	-147
<b>Neto krediti</b>	<b>1.911</b>	<b>3.739</b>	<b>581</b>	<b>51</b>	<b>33.184</b>	<b>1.209</b>	<b>40.675</b>

## Vrste kreditov na dan 31.12.2017

	Potrošniški krediti	Stanovanjski krediti	Okvirni krediti	Kreditni in terjatve po plačilnih in kreditnih karticah z odloženim plačilom	Drugi krediti za poslovno dejavnost	Drugi revolving krediti za poslovno dejavnost	SKUPAJ
Nefinančne družbe	0	0	0	0	25.057	273	<b>25.330</b>
Gospodinjstva in podjetniki	1.924	3.342	216	19	1.404	17	<b>6.922</b>
Samostojni podjetniki	0	0	0	0	5.220	113	<b>5.333</b>
Neprofitni izvajalci storitev gosp.	0	0	0	0	156	0	<b>156</b>
Država	0	0	0	0	0	0	<b>0</b>
<b>Bruto krediti</b>	<b>1.924</b>	<b>3.342</b>	<b>216</b>	<b>19</b>	<b>31.837</b>	<b>403</b>	<b>37.741</b>
Popravki vrednosti	-6	-10	0	0	-179	-3	<b>-198</b>
<b>Neto krediti</b>	<b>1.918</b>	<b>3.332</b>	<b>216</b>	<b>19</b>	<b>31.658</b>	<b>400</b>	<b>37.543</b>

## Največje izpostavljenost kreditnemu tveganju iz naslova kreditov (bruto princip)

	SKUPAJ	10 največjih posamičnih izpostavljenosti	Največja posamična izpostavljenost
Nefinančne družbe	28.232	5.839	802
Gospodinjstva in podjetniki	8.343	1.778	261
Samostojni podjetniki	5.517	2.988	703
Neprofitni izvajalci storitev	69	69	58

## Največje izpostavljenost kreditnemu tveganju iz naslova garancij (bruto princip)

	SKUPAJ	10 največjih posamičnih izpostavljenosti	Največja posamična izpostavljenost
Nefinančne družbe	885	866	425
Gospodinjstva in podjetniki	105	105	32
Samostojni podjetniki	76	76	66
Banke	10	10	10

**Največje izpostavljenost kreditnemu tveganju iz naslova kreditov in garancij (bruto princip)**

v tisoč EUR

	SKUPAJ	10 največjih posamičnih izpostavljenosti	Največja posamična izpostavljenost
Nefinančne družbe	29.117	5.839	802
Gospodinjstva in podjetniki	8.448	1.778	261
Samostojni podjetniki	5.593	2.994	703
Neprofitni izvajalci storitev	69	69	58
Banke	10	10	10

**Pregled stanja kreditne izpostavljenosti po panogi za nefinančne družbe na dan 31.12.2018**

v tisoč EUR

Vrsta dejavnosti	Bruto knjigovodska vrednost	Oslabitve	Neto knjigovodska vrednost
Druge dejavnosti	60	0	59
Druge raznovrstne poslovne dejavnosti	325	0	325
Gostinstvo	505	-1	505
Gradbeništvo	3.074	-46	3.029
Izobraževanje	475	0	475
Kmetijska dejavnost	68	-1	67
Oskrba z električno energijo, plinom in paro	18	0	18
Oskrba z vodo, ravnanje z odplakami in odpadki, saniranje okolja	1	0	1
Poslovanje z nepremičninami	591	-2	589
Predelovalne dejavnosti	12.774	-25	12.749
Promet in skladiščenje	4.925	-5	4.920
Strokovne, znanstvene in tehnične dejavnosti	2.459	-11	2.448
Trgovina, vzdrževanje in popravila motornih vozil	4.205	-20	4.184
Zdravstvo in socialno varstvo	289	0	289
<b>SKUPAJ</b>	<b>29.769</b>	<b>-111</b>	<b>29.658</b>

## Pregled stanja kreditne izpostavljenosti po panogi za nefinančne družbe na dan 31.12.2017

v tisoč EUR

Vrsta dejavnosti	Bruto knjigovodska vrednost	Oslabitve	Neto knjigovodska vrednost
Druge dejavnosti	79	0	79
Druge raznovrstne poslovne dejavnosti	423	-1	422
Gostinstvo	284	-1	283
Gradbeništvo	1912	-41	1871
Informacijske in komunikacijske dejavnosti	26	0	26
Izobraževanje	321	-1	320
Kmetijska dejavnost	150	-1	149
Oskrba z električno energijo, plinom in paro	27	0	27
Oskrba z vodo; ravnanje z odplakami in odpadki; saniranje okolja	267	-1	266
Poslovanje z nepremičninami	121	-4	117
Predelovalne dejavnosti	11662	-48	11614
Promet in skladiščenje	4010	-12	3998
Rudarska dejavnost	99	0	99
Strokovne, znanstvene in tehnične dejavnosti	1.575	-5	1570
Trgovina, vzdrževanje in popravila motornih vozil	4.039	-27	4012
Zdravstvo in socialno varstvo	335	-1	334
<b>SKUPAJ</b>	<b>25.330</b>	<b>-143</b>	<b>25.187</b>

## Restrukturirani krediti

Z restrukturiranjem kreditov so mišljene aktivnosti, ki jih izvede hranilnica v razmerju do dolžnikov, do katerih ima finančna sredstva, ki niso poravnana oziroma ne bi mogla biti poravnana skladno s pogodbo. Hranilnica restrukturira kredite s sprejemom ene ali več aktivnosti, za katere se ob sicer normalnem ekonomskem in finančnem položaju dolžnika ne bi odločila. Hranilnica se pri restrukturiranju kreditov poslužuje aktivnosti, kot so sprememba amortizacijskih načrtov kreditov, podaljšanje roka vračila glavnice ter drugih aktivnosti.

## Restrukturirani krediti na dan 31.12.2018

v tisoč EUR

	Bruto znesek kreditov	Oslabitve
Nefinančne družbe	75	-37
Fizične osebe, ki opravljajo dejavnost	134	-13
<b>SKUPAJ</b>	<b>209</b>	<b>-50</b>

## Restrukturirani krediti na dan 31.12.2017

v tisoč EUR

	Bruto znesek kreditov	Oslabitve
Nefinančne družbe	147	41
Fizične osebe, ki opravljajo dejavnost	150	1
<b>SKUPAJ</b>	<b>297</b>	<b>42</b>



V vseh primerih gre za restrukturiranje s podaljšanjem roka plačila.

#### 13.5.1 Povzetek pristopa hranilnice k ustreznosti notranjega kapitala za podporo obstoječih in prihodnjih dejavnosti (438. člen točka a CRR)

Za pokrivanje vseh tveganj, ki jim je pri svojem poslovanju izpostavljena, mora hranilnica zagotavljati ustrezno višino kapitala.

V okviru prvega stebra kapitalske ureditve Basel 2 zagotavlja hranilnica kapital za pokrivanje kreditnega in operativnega tveganja skladno s CRR.

Hranilnica ne opravlja poslov trgovanja in opravlja posle izključno v domači valuti.

Višina razpoložljivega ekonomskega kapitala je enaka višini regulatornega razpoložljivega kapitala, povečanega za dobiček poslovnega leta.

Ustrezni ekonomski kapital pa predstavlja lastni pogled hranilnice, koliko kapitala potrebuje za kritje vseh tveganj v okviru svojega delovanja.

Količnik kapitalske ustreznosti je vsebinsko razmerje med kapitalom in kapitalskimi zahtevami v okviru 1. Stebra kapitalske ureditve Basel 2.

Naloga vodstva hranilnice je, da z zagotavljanjem ustrezne strukture kapitala in višine kapitalskega količnika ter z ustreznim upravljanjem s kapitalom skrbi za zaupanje v varnost in stabilnost hranilnice, hkrati pa tudi za ustrezno kapitalsko donosnost delničarjev.

Kapitalski sporazum, to je Basel 2, sestavljajo trije stebri. Vsak od stebrov je namenjen krepitvi varnega in preglednega poslovanja. Prvi steber predstavlja minimalne kapitalske zahteve, ki se nanašajo na kapitalsko zahtevo za kreditna, tržna in operativna tveganja.

Drugi steber je namenjen izračunu notranjega kapitala institucije, imenovanega ICAAP, in regulatornemu nadzoru SREP. Namen drugega stebra je zagotoviti razpolaganje s kapitalom, ki ustreza tveganosti finančne organizacije in njeni poslovni strategiji. Regulator na podlagi drugega stebra kapitalske ureditve izvaja nadzor procesa ocenjevanja notranjega kapitala v finančnih organizacijah, kapitalske ustreznosti in upravljanja s tveganji. Hranilnica pri ocenjevanju notranjega kapitala upošteva zahteve Direktive CRD IV, Uredbe CRR, ZBan-2 in podzakonskih aktov ter pisma in priporočila Banke Slovenije. Hranilnica je specifično majhna institucija in glede na to, da večina metod za oceno kapitalskih potreb ni predpisana, se hranilnica kot institucija z manj kompleksnimi posli, posluhuje enostavnejših metod.

Tretji steber je namenjen javnim razkritjem, ki pomagajo uporabnikom računovodskih informacij.

Hranilnica mora imeti na temelju strategij prevzemanja tveganj in upravljanja s tveganji vzpostavljen ustrezen proces ocenjevanja notranjega kapitala. V ta namen je hranilnica sprejela ustrezne politike in navodila, v katerih je opisan pristop in način izvajanja ter posredno proces ocenjevanja ustreznega notranjega kapitala hranilnice.

Hranilnica mora zagotoviti razpolaganje s kapitalom, ki ustreza tveganosti in poslovni strategiji ter zagotavljati kapitalsko ustreznost. Sposobna mora biti zagotoviti, da notranji kapital ustreza tveganjem, ki jim je izpostavljena. Izvaja ga na posamični podlagi.

Zagotoviti mora, da so pomembna tveganja, ki jih prevzema, v okviru svojega poslovanja zgodaj ugotovljena, celovito obravnavana in spremljana v okviru njenih dnevni dejavnosti.

Za učinkovit sistem izvajanja procesa ocenjevanja ustreznega notranjega kapitala je hranilnica vzpostavila ustrezen organizacijski stroj, ki temelji na natančno opredeljenih, preglednih in doslednih notranjih razmerjih glede odgovornosti.

V okviru I. stebra zagotavlja hranilnica ustrezni notranji kapital za pokrivanje ocenjenih izgub iz naslova kreditnega tveganja po standardiziranem pristopu ter iz naslova operativnega tveganja po enostavnem pristopu.

Hranilnica pri interni oceni kapitalskih potreb uporablja metodo dodajanja. S tem pri oceni kapitalskih potreb za tveganja, ki so predmet minimalnih kapitalskih zahtev, prevzame izračunane zneske za vsa tveganja, ki so predmet minimalnih kapitalskih zahtev.

V okviru tveganj, ki niso predmet minimalnih kapitalskih zahtev, hranilnica ocenjuje kapitalne potrebe za obrestno tveganje iz bančne knjige.

Izhajajoč iz kompleksnosti transakcij, velikosti hranilnice ter obsega bančnih aktivnosti upošteva v procesu ocenjevanja notranjega kapitala v okviru dejavnikov zunanjega okolja kapitalne potrebe iz naslova stres testov ter kapitalne potrebe iz naslova kvalitete notranjega upravljanja.

Hranilnica izdelava oceno ustreznega notranjega kapitala. Na podlagi te ocene se pripravljajo izračuni notranjega kapitala in kapitalne zahteve trimesečno.

### Sestava regulatornega kapitala in kapitalskih zahtev

	v tisoč EUR	
	31.12.2018	31.12.2017
<b>Temeljni kapital</b>		
Vplačani kapitalni instrumenti	2.856	2.266
Zadržani dobiček/ (izguba)	0	0
Akumuliran drug vseobsegajoči donos	35	33
Druge rezerve	1.059	845
Odbitne postavke	-65	-90
(-) Neopredmetena sredstva	-65	-75
(-) Presežek odbitka nad dodatnim temeljnim kapitalom	0	-15
Druge prilagoditve navadnega lastniškega kapitala	-1	-1
Odbitki navadnega lastniškega temeljnega kapitala-rezervacije in oslabitve	0	-4
Prilagoditve zaradi zahtev po preudarnem vrednotenju	0	-1
<b>Skupaj temeljni kapital</b>	<b>3.884</b>	<b>3.048</b>
<b>Tveganju prilagojene izpostavljenosti za kreditno tveganje</b>	<b>22.842</b>	<b>20.853</b>
Enote centralne ravni države in centralne banke	18	20
Enote regionalne ali lokalne ravni držav	1	2
Subjekti javnega sektorja	506	506
Institucije	1	1
Podjetja	374	496
Izpostavljenosti na drobno	16.009	13.266
Izpostavljenosti zavarovane z nepremičninami	5.380	5.759
Neplačane izpostavljenosti	115	405
Kolektivni naložbeni podjemi	10	9
Lastniški kapital	17	16
Druge postavke	411	373
<b>Tveganju prilagojene izpostavljenosti za operativno tveganje</b>	<b>3.155</b>	<b>2.979</b>
<b>Skupaj tveganju prilagojene izpostavljenosti</b>	<b>25.997</b>	<b>23.832</b>
<b>Količnik kapitalne ustreznosti</b>	<b>14,94</b>	<b>12,79</b>

**Interna ocena kapitala**

	v tisoč EUR	
	31.12.2018	31.12.2017
<b>Temeljni kapital</b>	<b>3.884</b>	<b>3.048</b>
Kapitalska zahteva za kreditno tveganje	1.827	1.668
Kapitalska zahteva za operativno tveganje	252	238
<b>Kapitalska zahteva prvega stebra</b>	<b>2.079</b>	<b>1.906</b>
Kapitalska zahteva za obrestno tveganje iz bančne knjige	189	178
Kapitalska zahteva iz naslova zunanjih dejavnikov (stres testi)	380	350
Kapitalska zahteva iz naslova notranjega upravljanja	90	70
<b>Kapitalska zahteva drugega stebra</b>	<b>659</b>	<b>598</b>
<b>Interna ocena kapitalskih potreb</b>	<b>2.738</b>	<b>2.504</b>
<b>Presežek kapitala</b>	<b>1.146</b>	<b>544</b>

13.5.2 Na zahtevo zadevnega pristojnega organa rezultat procesa ocenjevanja ustreznega notranjega kapitala institucije, vključno s sestavo pribitkov iz zahtev po dodatnem kapitalu, na podlagi procesa nadzorniškega pregledovanja iz točke (a) člena 104(1) Direktive 2013/36/EU (b točka 438. člena CRR)

Hranilnica v procesu ocenjevanja ustreznega notranjega kapitala upošteva priporočila Banke Slovenije. Banka Slovenije je v novembru 2017 potrdila vsoto kapitalskih potreb iz stebra I. Z navedeno analizo je Banka Slovenije hranilnici za leto 2018 predpisala celotno kapitalsko zahtevo najmanj 13,38%.

13.5.3 Zneski tveganju prilagojenih izpostavljenosti za vsako kategorijo izpostavljenosti iz člena 112 CRR (c točka 438. člena CRR)

**Zneski tveganju prilagojenih izpostavljenosti za vsako kategorijo izpostavljenosti po standardiziranem pristopu na dan 31.12.2018**

	v tisoč EUR				
<b>Kategorija izpostavljenosti</b>	<b>Bilančne terjatve</b>	<b>Zunajbilančne terjatve</b>	<b>Slabitve in rezervacije</b>	<b>Tehnike za zmanjševanje kreditnega tveganja</b>	<b>Tveganju prilagojene izpostavljenosti</b>
Enote centralne ravni države in centralne banke	33.181		-1	272	18
Enote regionalne ali lokalne ravni držav	6		0		1
Subjekti javnega sektorja	506		0	-272	506
Institucije	0	10	0		1
Podjetja	648		-2		374
Izpostavljenosti na drobno	26.380	1.657	-51	-455	16.009
Izpostavljenosti zavarovane z nepremičninami	14.282	713	-30		5.380
Neplačane izpostavljenosti	179	23	-88		115
Kolektivni naložbeni podjemi	83				10
Lastniški kapital	17				17
Druge postavke	6.492				411
<b>Skupaj kapitalska zahteva za kreditno tveganje</b>	<b>81.774</b>	<b>2.403</b>	<b>-172</b>	<b>-455</b>	<b>22.842</b>

**Zneski tveganju prilagojenih izpostavljenosti za vsako kategorijo izpostavljenosti po standardiziranem pristopu na dan 31.12.2017**

Kategorija izpostavljenosti	Bilančne terjatve	Zunajbilančne terjatve	Slabitve in rezervacije	Tehnike za zmanjševanje kreditnega tveganja	v tisoč EUR
					Tveganju prilagojene izpostavljenosti
Enote centralne ravni države in centralne banke	23.812	0	0	774	20
Enote regionalne ali lokalne ravni držav	9				2
Subjekti javnega sektorja	778			-272	506
Institucije	502	10		-502	1
Podjetja	496				496
Izpostavljenosti na drobno	21.738	2.069	-95	-221	13.266
Izpostavljenosti zavarovane z nepremičninami	15.671	1.054	-52		5.759
Neplačane izpostavljenosti	336	46	-76		405
Kolektivni naložbeni podjemi	83	0	0		9
Lastniški kapital	16				16
Druge postavke	784				373
<b>Skupaj kapitalna zahteva za kreditno tveganje</b>	<b>64.225</b>	<b>3.179</b>	<b>-223</b>	<b>-221</b>	<b>20.853</b>

13.5.4 Institucije, ki izračunavajo zneske tveganju prilagojenih izpostavljenosti v skladu s poglavjem 3 naslova II dela 3, razkrijejo 8% zneskov tveganju prilagojenih izpostavljenosti za vsako kategorijo izpostavljenosti, določeno v členu 147 (d točka 438. člena CRR)

Hranilnica za izračun kapitalskih zahtev za kreditno tveganje ne uporablja IRB pristopa.

13.5.5 Kapitalne zahteve, izračunane v skladu s točkama (b) in (c) člena 92(3) (e točka 438. člena CRR)

Razkritje skladno s 438. e. členom Uredbe za Primorsko hranilnico ni relevantno, ker ni izpostavljena tržnim tveganjem, tveganju poravnave in nima kapitalne zahteve za velike izpostavljenosti.

13.5.6 Kapitalne zahteve, izračunane v skladu s poglavji 2, 3 in 4, naslova III dela 3 (1.f točka 438. člena CRR)

Primorska hranilnica glede na specifično velikost in organiziranost ter kompleksnost poslov izračunava kapitalne zahteve za operativno tveganje po enostavnem pristopu.

Kapitalna zahteva, izračunana po enostavnem pristopu, je enaka 15% triletnega povprečja vsote čistih obrestnih in neobrestnih prihodkov.

Znesek skupne izpostavljenosti za operativno tveganje v skladu z 92. členom CRR na dan 31.12.2018 znaša 3.154 tisoč EUR, na dan 31.12.2017 pa 2.979 tisoč EUR. Kapitalna zahteva za operativno tveganje na dan 31.12.2018 znaša 252 tisoč EUR, na dan 31.12.2017 pa 238 tisoč EUR.

13.5.7 Institucije, ki izračunavajo zneske tveganju prilagojenih izpostavljenosti v skladu s členom 153(5) ali 155(2) razkrijejo izpostavljenosti, razvrščene v vsako kategorijo iz razpredelnice 1 v členu 153(5), ali dodeljene vsaki uteži tveganja iz člena 155(2) (438. člen CRR)

Hranilnica ne uporablja IRB pristopa za izračun kapitalske zahteve za kreditno tveganje.

### **13.6. Izpostavljenost kreditnemu tveganju nasprotne stranke**

13.6.1 Obrazložitev uporabljene metodologije za določanje notranjega kapitala in kreditnih limitov za kreditne izpostavljenosti do nasprotne stranke (a točka 439. člena CRR)

Primorska hranilnica izvaja klasične bančne posle, v svojem portfelju nima izvedenih finančnih instrumentov.

Hranilnica ne opravlja poslov, za katere bi bila dolžna izračunavati kapitalsko zahtevo za kreditno tveganje nasprotne stranke.

13.6.2 Obrazložitev politik za zagotavljanje zavarovanja s premoženjem in ustvarjanja kreditnih rezerv (b točka 439. člen CRR)

Pojasnilo v razkritju k točki a točka 439. člena CRR.

13.6.3 Obrazložitev politik v zvezi z izpostavljenostmi tveganju neugodnih gibanj (c točka 439. člen CRR)

Pojasnilo v razkritju k točki a točka 439. člena CRR.

13.6.4 Obrazložitev glede vpliva obsega zavarovanja s premoženjem, ki bi ga morala institucija zagotoviti v primeru znižanja ocene bonitetne ocene (d točka 439. člen CRR)

Pojasnilo v razkritju k točki a točka 439. člena CRR.

13.6.5 Bruto pozitivna poštena vrednost pogodb, učinki pobota, pobotane tekoče kreditne izpostavljenosti, prejeto zavarovanje s premoženjem in neto kreditna izpostavljenost iz naslova izvedenih finančnih instrumentov (e točka 439. člena CRR)

Hranilnica nima poslov z izvedenimi finančnimi instrumenti.

13.6.6 Mere vrednosti izpostavljenosti po metodah, določenih v oddelkih 3 do 6 poglavja 6 naslova II, dela 3 CRR(f točka 439. člena CRR)

Pojasnilo v razkritju k točki a točka 439. člena CRR.

13.6.7 Hipotetična vrednost varovanj v obliki kreditnih izvedenih finančnih instrumentov in porazdelitev tekoče kreditne izpostavljenosti po vrstah kreditne izpostavljenosti (g točka 439. člena CRR)

Hranilnica v svojem portfelju nima kreditnih izvedenih finančnih instrumentov.

13.6.8 Hipotetični zneski poslov s kreditnimi izvedenimi finančnimi instrumenti, ločeni glede na uporabo za lastni kreditni portfelj institucije in za njene posredniške dejavnosti, vključno s porazdelitvijo uporabljenih produktov kreditnih izvedenih finančnih instrumentov, dodatno razčlenjenih glede na kupljeno in prodano zavarovanje znotraj posamezne skupine produktov (h točka 439. člena CRR)

Hranilnica v svojem portfelju nima kreditnih izvedenih finančnih instrumentov.

### **13.7. Kapitalski blažilnik (440. člen CRR)**

Namen instrumenta je zaščititi bančni sistem pred morebitnimi izgubami takrat, kadar so le-te povezane s povečanjem tveganj v sistemu zaradi čezmerne rasti kreditiranja.

Evropska kapitalska zakonodaja je za leto 2016 uvedla sistem kapitalskih blažilnikov, ki predstavljajo dodatno zahtevo pri določanju potrebne višine kapitala. Banke (in hranilnice) morajo tako s svojim najkvalitetnejšim kapitalom (navadnim lastniškim temeljnim kapitalom) poleg zahtev, ki izhajajo iz 1. in 2. stebra, izpolnjevati tudi zahteve iz naslova kapitalskih blažilnikov.

#### **Varovalni kapitalski blažilnik**

V letu 2018 mora Primorska hranilnica izpolnjevati varovalni kapitalskih blažilnik, ki je znašal 1,875 % kapitalskih zahtev in ga je v skladu z zahtevo Banke Slovenije pokrivala z navadnim lastniškim temeljnim kapitalom.

#### **Proticiklični kapitalski blažilnik**

Banka Slovenije je z letom 2016 uvedla tudi proticiklični kapitalskih količnik. Namen proticikličnega kapitalskega količnika za zagotoviti, da ima banka (hranilnica) v obdobjih naraščanja posojil na razpolago dovolj kapitala, ki ga lahko porabi v stresnih obdobjih oziroma ob manj ugodnih pogojih za kreditiranje. Vrednost blažilnika, ki se lahko giblje med 0,00 % in 2,50 % zneska skupne izpostavljenosti tveganjem, opredeli Banka Slovenije ob upoštevanju metodologije BCBS (2010) in ESRB (2014) ter oceno stanja kreditnega cikla v Sloveniji. Za leto 2018 je znašala vrednost blažilnika 0,00 %.

#### **13.7.1 Geografska porazdelitev kreditnih izpostavljenosti ustreznih za izračun proticikličnih kapitalskih blažilnikov**

Hranilnica ima izpostavljenosti kreditnemu tveganju izključno na področju Slovenije. Kapitalska zahteva za kreditno tveganje znaša 22.842 tisoč EUR.

#### **13.7.2 Znesek proticikličnega kapitalskega blažilnika**

Pojasnjeno v točki 13.7..

### **13.8. Kazalniki splošnega systemskega pomena (441. člen CRR)**

Razkrivanje kazalnikov splošnega systemskega pomena je za hranilnico brezpredmetno, ker so ti predmet razkritij le za globalno systemske institucije.

### **13.9. Kreditno tveganje in razkritje popravkov zaradi kreditnega tveganja (442. člen CRR)**

**Kreditno tveganje** pomeni nastanek izgube zaradi neizpolnitve obveznosti dolžnika do hranilnice. Hranilnica se sooča s kreditnim tveganjem preko kreditnega portfelja, vrednostnih papirjev, garancij ter drugih manj pomembnih postavk. Način prevzemanja in upravljanja kreditnih tveganj je ena od osnovnih komponent skrbnega in varnega upravljanja hranilnice, predvsem v smislu iskanja optimalnega razmerja

med donosom in tveganjem pri posamezni naložbi, pri skupini, tipu naložb in naložbenemu portfelju kot celoti.

V kreditnem procesu nastopajo različna poslovna področja oziroma organizacijske enote hranilnice:

- Nadzorni svet,
- Uprava,
- Pravna služba,
- Sektor komerciale,
- Sektor upravljanja tveganj,
- Sektor podpore poslovanju.

Najvišji možni znesek naložbe, ki jo lahko hranilnica odobri, je v okviru zakonsko določene možnosti plasmaja glede na izračun kapitala z upoštevanjem koncentracije kreditne izpostavljenosti.

Hranilnica za izračun kapitalne zahteve za kreditno tveganje uporablja standardiziran pristop. Pri izračunu kapitalne zahteve za kreditno tveganje po standardiziranem pristopu hranilnica določi vrednosti izpostavljenosti in opredeli kategorije izpostavljenosti ter izračuna tveganjem prilagojene zneske izpostavljenosti. V skladu s pravili za določanje uteži tveganja znotraj posamezne kategorije izpostavljenosti in načinih uporabe različnih bonitetnih ocen za določanje uteži tveganja, izračuna znesek kapitalne zahteve za kreditno tveganje.

#### 13.9.1 Opredelitev "zapadlosti" in "oslabiljenosti" za računovodske namene (a točka 442. člena CRR)

Primorska hranilnica šteje kot zapadle postavke vse aktivne bilančne in zunajbilančne postavke, pri katerih pogodbeni stranka svojih pogodbenih obveznosti ne poravnava pravočasno in v obsegu, ki je predmet pogodbe.

Zapadla izpostavljenost za potrebe računovodskega poročanja je izpostavljenost, pri kateri dolжник po stanju na dan poročanja zamuja s plačilom celotne izpostavljenosti ali njenega dela, ki presega znesek 200 EUR oziroma 0,2% črpane izpostavljenosti, več kot 90 dni.

Oslabljenost postavke za računovodske namene so vse postavke, za katere je hranilnica oblikovala oslabilitev. Podrobneje je opredelitev zapadlih in oslabiljenih postavk prikazana v nadaljevanju.

#### 13.9.2 Opis pristopov in metod, sprejetih za določanje posebnih in splošnih popravkov zaradi kreditnega tveganja (b točka 442. člena CRR)

Hranilnica v skladu z veljavnimi računovodskimi standardi (MSRP 9) izračunava oslabilitev in rezervacije bilančnih in zunajbilančnih postavk. Oslabilitev in rezervacije izračunava mesečno.

Ključni interni akti, ki urejajo pristope in metode, sprejete za določanje posebnih in splošnih popravkov zaradi kreditnega tveganja so:

- Metodologija uporabe modela pričakovanih izgub Primorske hranilnice Vipava d.d.
- Metodologija Primorske hranilnice d.d. razvrščanja komitentov v bonitetne razrede
- Politika upravljanja kreditnega tveganja v Primorski hranilnici d.d.
- Pravilnik o oblikah in vrednotenju zavarovanj v PHV d.d.

Hranilnica za namen ocenjevanja kreditnih izgub razvršča:

- finančna sredstva merjena po odplačni vrednosti,
- finančna sredstva, merjena po pošteni vrednosti prek drugega vseobsegajočega donosa,
- terjatve iz najema,
- zunajbilančne izpostavljenosti iz prevzetih kreditnih obveznosti in pogodb o finančnem poroštvi, za katere se uporabljajo zahteve glede oslabilitev.

Zgoraj navedene kategorije razvrsti v eno izmed naslednjih skupin:

- **Skupina 1 (Stage 1)** - izpostavljenosti, pri katerih še ni nastalo pomembno povečanje kreditnega tveganja in za katere se popravki vrednosti oziroma rezervacije za kreditne izgube izmerijo na podlagi pričakovanih kreditnih izgub v 12-mesečnem obdobju,
- **Skupina 2 (Stage 2)** - izpostavljenosti, pri katerih se je kreditno tveganje v obdobju od začetnega pripoznanja do datuma, za katerega banka poroča, pomembno povečalo in za katere se popravki vrednosti oziroma rezervacije za kreditne izgube izmerijo na podlagi pričakovanih kreditnih izgub v celotnem obdobju trajanja,
- **Skupina 3 (Stage 3)** - izpostavljenosti v položaju neplačila,
- **Skupina POCI** – kupljena ali predhodno oslABLJENA finančna sredstva s poslabšano kreditno kakovostjo,
- **Poenostavljen pristop** – uporablja se za terjatve do kupcev, terjatve transakcijskih računov, terjatve za subvencije ter podobne kategorije. Ta finančna sredstva se ne razporejajo v skupine.

Interna metodologija določa pravila razporejanja v posamezne skupine in možnost prehodov med njimi. Pri razvrstitvi izpostavljenosti v skupino 1, 2 ali 3 hranilnica ne upošteva kreditnih zavarovanj. Vsaka izpostavljenost se ob začetnem pripoznanju razvrsti v skupino 1. Izjema so finančna sredstva POCI in izpostavljenosti v položaju neplačil (NPE). Ob kasnejšem merjenju hranilnica na mesečni ravni oceni, ali se je kreditno tveganje izpostavljenosti v obdobju od začetnega pripoznanja do datuma merjenja pomembno povečalo. Če se kreditno tveganje ni pomembno povečalo ali če gre za izpostavljenost z nizkim kreditnim tveganjem, izpostavljenost ostane v skupini 1. Če se je kreditno tveganje pomembno povečalo in izpostavljenost še ni opredeljena kot neplačana, hranilnica izpostavljenost razvrsti v skupino 2. Hranilnica izvaja razvrščanje za skupini 1 in 2 na ravni posla (partije), za skupino 3 pa na ravni partnerja.

Hranilnica ocenjuje kreditne izgube glede na skupino, v katero je finančno sredstvo razvrščeno.

- **Skupina 1 (Stage 1)** – skupinski popravki vrednosti oziroma rezervacije za kreditne izgube se oblikujejo na podlagi pričakovanih kreditnih izgub v 12-mesečnem obdobju.
- **Skupina 2 (Stage 2)** – skupinski popravki vrednosti oziroma rezervacije za kreditne izgube se oblikujejo na podlagi pričakovanih kreditnih izgub v celotnem obdobju trajanja.
- **Skupina 3 (Stage 3)** – skupinski popravki vrednosti oziroma rezervacije za kreditne izgube se oblikujejo na podlagi pričakovanih kreditnih izgub v celotnem obdobju trajanja oziroma se oblikujejo posamično.
- **Skupina POCI** – skupinski popravki vrednosti oziroma rezervacije za kreditne izgube se oblikujejo na podlagi pričakovanih kreditnih izgub v celotnem obdobju trajanja oziroma se oblikujejo posamično. V kolikor pride do znižanja kreditnega tveganja na raven, ki je predvidena za bonitetni razred B, in pri odplačilu terjatev ne prihaja do zamud, večjih od 30 dni, se oslabitve oblikujejo na način, kot za skupino 2. V kolikor je finančno sredstvo restrukturirano, sprememba oblikovanja oslabitev ni mogoča.
- **Poenostavljen pristop** – za omenjeno kategorijo se slabitve izračunajo kot odstotek od izpostavljenosti. Odstotek je določen glede na število dni zamude.

Izračun pričakovane kreditne izgube je programsko podprt. Izguba se izračuna na podlagi naslednjih parametrov: posamična izpostavljenost, konverzijski faktor, diskontni faktor, verjetnost scenarija, verjetnost neplačila (PD) – v izračunu je uporabljen marginalni mesečni PD ter izguba ob neplačilu (LGD). Slednja sta v skladu z Metodologijo uporabe modela pričakovanih izgub Primorske hranilnice Vipava d.d. opredeljena kot parametra tveganja. V nadaljevanju sta podrobneje prikazana.

#### Verjetnost neplačila (PD):

- **Prebivalstvo (fizične osebe):** Hranilnica za izračun verjetnosti neplačila za fizične osebe uporablja lasten model. Model temelji na lastnih zgodovinskih podatkih. S pomočjo binomske logistične regresije se vsaki partiji izračuna lasten PD. Na podlagi tako izračunanega PD se nato s pomočjo Clustering metode partije razdelijo v range in izračuna se matrika prehodov med posameznimi rangi. Izračunane parametre se nato uvozi v HIBIS (bančni program hranilnice). Vpliv makroekonomskih dejavnikov na PD hranilnica preverja s pomočjo statističnih metod (ROC krivulja, binomska logistična regresija, opisna statistika ...). Na podlagi podatkov za obdobje 2010-2018 ni bilo ugotovljene povezave med makroekonomski dejavniki (BDP) in verjetnostjo neplačila. Najnižji PD je določen v skladu z Uredbo CRR5 na 0,03%.



- **Pravne osebe:** Hranilnica ima premalo lastnih podatkov, ki bi omogočili kakovostno pripravo modela za izračun verjetnosti neplačila. Zato se je hranilnica odločila za izračun verjetnosti neplačila za pravne osebe na podlagi sistemskih matrik pravnih oseb, posredovanih s strani Banke Slovenije. Časovna vrsta sistemskih matrik je dolga 9 let in obsega obdobje 2009-2017. Sistemske matrike so razdeljene glede na vrsto bank (velike domače banke, majhne domače banke in hranilnice, banke v večinski tuji lasti) ter vrsto pravne osebe (velike družbe, SME in s.p.). Hranilnica je pripravila TTC matrike po posameznih vrstah pravnih oseb na primeru vseh slovenskih in tujih bank. Izračuni verjetnosti neplačila se ločeno izvajajo za velike družbe, SME in S.P.. Za določitev verjetnosti neplačila za društva je hranilnica uporabila izračunane vrednosti za SME, saj podatki za društva niso na voljo. Vpliv makroekonomskih dejavnikov na PD hranilnica preverja s pomočjo statističnih metod. Hranilnica je opravila natančno forward looking analizo samo na segmentu SME. Tako pridobljene rezultate je nato uporabila še na segmentu velikih družb in s.p. Najnižji PD je določen v skladu z Uredbo CRR7 na 0,03%. Hranilnica je pripravila 3 makroekonomske scenarije. Prvi scenarij vključuje zadnjo Umarjevo napoved BDP za posamezno napovedovano leto in ima utež 70%. Drugi scenarij predstavlja optimistični scenarij. Za optimistični scenarij velja, da je zadnja Umarjeva napoved BDP za posamezno leto povečana 1,5 odstotno točko. Zgornja meja napovedi (kapica) je postavljena za BDP na 5%. Ta scenarij ima utež 15%. Tretji scenarij predstavlja pesimistični scenarij. Za pesimistični scenarij velja, da je Umarjeva napoved BDP za posamezno leto zmanjšana za 1,5 odstotno točko. Ta scenarij ima utež 15%.
- **Centralna raven države in centralna banka:** Za izračun verjetnosti neplačila za državo je hranilnica uporabila Pluto-Tasche metodo, ki omogoča izračun stopnje neplačila, četudi ni dogodkov neplačil. Vhodne podatke za izračun v excelu je hranilnica pridobila na spletni strani ESMA. V prvem koraku je narejena analiza po posameznih bonitetnih agencijah (Moody's, Fitch, S&P). V drugem koraku je izračunano povprečje vseh treh bonitetnih hiš. Izračuni so pripravljene pri stopnji zaupanja 0,4 in korelacijskem koeficientu 0,0.
- **Regionalna ali lokalna raven države in ostali subjekti, ki ustrezajo kriteriju javnega sektorja:** Za izračun verjetnosti neplačila za regionalno ali lokalno raven države in ostale subjekte, ki ustrezajo kriteriju javnega sektorja, je hranilnica uporabila Pluto-Tasche metodo, ki omogoča izračun stopnje neplačila, četudi ni dogodkov neplačil. Vhodne podatke za izračun v excelu je hranilnica pridobila na spletni strani ESMA. V prvem koraku je narejena analiza po posameznih bonitetnih agencijah (Moody's, Fitch, S&P). V drugem koraku je izračunano povprečje vseh treh bonitetnih hiš. Izračuni so pripravljene pri stopnji zaupanja 0,4 in korelacijskem koeficientu 0,0. Za omenjene subjekte je treba upoštevati bonitetno oceno, ki je za eno stopnjo slabša od bonitetne ocene, ki velja za Slovenijo.
- **Institucije:** Hranilnica najprej preveri, če je na voljo bonitetna ocena katere izmed bonitetnih agencij (Moody's, Fitch, S&P). V primeru, da je ta na voljo, se določi na podlagi te ocene stopnja neplačila. V primeru, da ocena bonitetnih agencij ni na voljo, hranilnica uporabi ekspertno metodo. Najnižji PD je določen v skladu z Uredbo CRR na 0,03%.

#### Izguba ob neplačilu (LDG):

- **Prebivalstvo (fizične osebe) in Pravne osebe:** Hranilnica za izračun izgube ob neplačilu (LGD) za fizične osebe uporablja opredelitev za stopnjo izgube, ki je opredeljena v Smernicah za izračun stopnje neplačila in stopnje izgube. Stopnja izgube se izračunava na ravni posamezne izpostavljenosti. Najnižji LGD je določen na 5,00%. Za izračun stopnje izgube na ravni posamezne izpostavljenosti potrebujemo vrednost izpostavljenosti, tržno vrednost zavarovanja, prilagoditev vrednosti zavarovanja (haircut) za posamezno vrsto zavarovanja in stopnjo poplačila.
- **Centralna raven države in centralna banka, Regionalna ali lokalna raven države in ostali subjekti, ki ustrezajo kriteriju javnega sektorja in Institucije:** Hranilnica za omenjene subjekte uporablja LGD, kot je opredeljen v členu 161(1) Uredbe CRR, in sicer v višini 45%, če gre za nadrejene izpostavljenosti, in 75%, če gre za podrejene izpostavljenosti.

13.9.3 Skupni znesek izpostavljenosti po računovodskih pobotih in brez upoštevanja učinkov iz naslova zmanjšanja kreditnega tveganja ter povprečni znesek izpostavljenosti skozi obdobje, razčlenjen na različne vrste kategorij izpostavljenosti (c točka 442. člena CRR)

Kategorija izpostavljenosti	31.12.2018	Povprečje 2018	v tisoč EUR	
			31.12.2017	Povprečje 2017
Enote centralne ravni države in centralne banke	33.180	26.316	23.812	24.355
Enote regionalne ali lokalne ravni držav	6	7	9	8
Subjekti javnega sektorja	506	505	778	573
Institucije	10	262	512	514
Podjetja	645	900	496	963
Izpostavljenosti na drobno	27.985	26.251	23.712	26.395
Izpostavljenosti zavarovane z nepremičninami	14.966	15.737	16.673	10.761
Neplačane izpostavljenosti	114	178	305	282
Kolektivni naložbeni podjemi	83	83	83	83
Lastniški kapital	17	17	16	16
Druge postavke	6.493	3.731	785	893
<b>SKUPAJ</b>	<b>84.005</b>	<b>73.987</b>	<b>67.181</b>	<b>64.843</b>

13.9.4 Geografska porazdelitev izpostavljenosti, razčlenjena v pomembna območja po pomembnih kategorijah izpostavljenosti (d točka 442. člena CRR)

Hranilnica posluje samo na območju Slovenije.

13.9.5 Porazdelitev izpostavljenosti glede na gospodarsko panogo ali vrsto nasprotne stranke, razčlenjena po kategorijah izpostavljenosti na dan (e točka 442. člena CRR)

**Porazdelitev izpostavljenosti glede na vrsto nasprotne stranke, razčlenjena na kategorije izpostavljenosti po stanju na dan 31.12.2018**

Kategorija izpostavljenosti	v tisoč EUR							SKUPAJ
	Centralna raven države in centralna banka	Regionalna ali lokalna raven	Javni sektor	Institucije	Nefin. družbe	Fizične osebe in sam. podjetn.	Neprof. izvajalci storitev gospod.	
Enote centralne ravni države in centralne banke	33.180							33.180
Enote regionalne ali lokalne ravni držav		6						6
Subjekti javnega sektorja	506							506
Institucije				10				10
Podjetja					645			645
Izpostavljenosti na drobno					18.758	9.158	69	27.985
Izpostavljenosti zavarovane z nepremičninami					10.171	4.795		14.966
Neplačane izpostavljenosti					84	30		114
Kolektivni naložbeni podjemi			83					83
Lastniški kapital				17				17
Druge postavke				6.493				6.493
<b>SKUPAJ</b>	<b>33.686</b>	<b>6</b>	<b>83</b>	<b>6.520</b>	<b>29.658</b>	<b>13.983</b>	<b>69</b>	<b>84.005</b>

**Porazdelitev izpostavljenosti glede na vrsto nasprotne stranke, razčlenjena na kategorije izpostavljenosti po stanju na dan 31.12.2017**

v tisoč EUR

Kategorija izpostavljenosti	Centralna raven države in centralna banka	Regionalna ali lokalna raven	Javni sektor	Institucije	Nefin. družbe	Fizične osebe in sam. podjetn.	Neprof. izvajalci storitev gospod.	SKUPAJ
Enote centralne ravni države in centralne banke	23.812							23.812
Enote regionalne ali lokalne ravni držav		9						9
Subjekti javnega sektorja	506				272			778
Institucije				512				512
Podjetja					496			496
Izpostavljenosti na drobno					16.197	7.354	161	23.712
Izpostavljenosti, zavarovane z nepremičninami					10.788	5.885		16.673
Neplačane izpostavljenosti					245	60		305
Kolektivni naložbeni podjemi			83					83
Lastniški kapital				16				16
Druge postavke				785				785
<b>SKUPAJ</b>	<b>24.318</b>	<b>9</b>	<b>83</b>	<b>1.313</b>	<b>27.998</b>	<b>13.299</b>	<b>161</b>	<b>67.181</b>

13.9.6 Razčlenitev vseh izpostavljenosti po preostali zapadlosti, razčlenjenih glede na kategorije izpostavljenosti (f točka 442. člena CRR)

**Razčlenitev vseh izpostavljenosti po preostali zapadlosti, razčlenjenih glede na kategorije izpostavljenosti na dan 31.12.2018**

v tisoč EUR

Kategorija izpostavljenosti	Do 1 meseca	Od 1 do 3 mesece	Od 3 mesecev do 1 leta	Od 1 leta do 5 let	Nad 5 let	SKUPAJ
Enote centralne ravni države in centralne banke	23.316	2.831	5.010	1.327	696	33.180
Enote regionalne ali lokalne ravni držav	6	0	0	0	0	6
Subjekti javnega sektorja	0	0	0	506	0	506
Institucije	0	0	10	0	0	10
Podjetja	0	0	121	253	271	645
Izpostavljenosti na drobno	317	585	2.277	9.880	14.926	27.985
Izpostavljenosti zavarovane z nepremičninami	30	309	541	3.201	10.885	14.966
Neplačane izpostavljenosti	56	0	0	58	0	114
Kolektivni naložbeni podjemi	83	0	0	0	0	83
Lastniški kapital	0	0	0	0	17	17
Druge postavke	6.493	0	0	0	0	6.493
<b>SKUPAJ</b>	<b>30.301</b>	<b>3.725</b>	<b>7.959</b>	<b>15.225</b>	<b>26.795</b>	<b>84.005</b>

**Razčlenitev vseh izpostavljenosti po preostali zapadlosti, razčlenjenih glede na kategorije izpostavljenosti na dan 31.12.2017**

v tisoč EUR

Kategorija izpostavljenosti	Do 1 meseca	Od 1 do 3 mesece	Od 3 mesecev do 1 leta	Od 1 leta do 5 let	Nad 5 let	SKUPAJ
Enote centralne ravni države in centralne banke	7.973	5.002	8.008	2.133	696	23.812
Enote regionalne ali lokalne ravni držav	9					9
Subjekti javnega sektorja				506	272	778
Institucije			502	10		512
Podjetja				496		496
Izpostavljenosti na drobno	286	360	1.512	5.655	15.899	23.712
Izpostavljenosti zavarovane z nepremičninami	53	435	983	2.869	12.333	16.673
Neplačane izpostavljenosti	99	52	34	102	18	305
Kolektivni naložbeni podjemi					83	83
Lastniški kapital					16	16
Druge postavke		785				785
<b>SKUPAJ</b>	<b>8.420</b>	<b>6.634</b>	<b>11.039</b>	<b>11.771</b>	<b>29.317</b>	<b>67.181</b>

13.9.7 Glede na pomembno gospodarsko panogo ali vrsto nasprotne stranke, znesek (i) oslabiljenih izpostavljenosti in zapadlih izpostavljenosti, navedenih ločeno, (ii) posebnih in splošnih popravkov zaradi kreditnega tveganja; (iii) oblikovanih posebnih in splošnih popravkov zaradi kreditnega tveganja v obdobju poročanja (g točka 442. člena CRR)

v tisoč EUR

	Znesek oslabiljenih izpostavljenosti 31.12.2018	Znesek zapadlih oslabiljenih kreditov 31.12.2018	Oslabitve in rezervacije za oslabiljene izpostavljenosti 31.12.2018	Oblikovane oslabitve in rezervacije za oslabiljene izpostavljenosti v letu 2018
Nefinančne družbe	83	83	76	7
Gospodinjstva in podjetniki	32	40	10	10
<b>SKUPAJ</b>	<b>115</b>	<b>123</b>	<b>86</b>	<b>17</b>

v tisoč EUR

	Znesek oslabiljenih izpostavljenosti 31.12.2017	Znesek zapadlih oslabiljenih kreditov 31.12.2017	Oslabitve in rezervacije za oslabiljene izpostavljenosti 31.12.2017	Oblikovane oslabitve in rezervacije za oslabiljene izpostavljenosti v letu 2017
Nefinančne družbe	244	154	73	6
Gospodinjstva in podjetniki	61	5	0	0
<b>SKUPAJ</b>	<b>305</b>	<b>159</b>	<b>73</b>	<b>6</b>

13.9.8 Znesek oslavljenih izpostavljenosti in zapadlih izpostavljenosti, navedenih ločeno in razčlenjenih glede na pomembna geografska območja, če je to praktično izvedljivo, vključno z zneski posebnih in splošnih popravkov zaradi kreditnega tveganja v zvezi z vsakim geografskim območjem (h točka 442. člena CRR)

Hranilnica posluje samo v Republiki Sloveniji.

13.9.9 Prikaz sprememb posebnih in splošnih popravkov zaradi kreditnega tveganja (i točka 442. člena CRR)

#### Razčlenitev gibanja popravka vrednosti kreditov po sektorjih v letu 2018

v tisoč EUR

Kreditojemalec/stanje	1.1.2018	Povečanje popravkov-dodatne oslavitve	Zmanjšanje popravkov-odprava oslavitve	31.12.2018
Nefinančne družbe	96	128	123	102
Gospodinjstva	31	119	105	45
Samostojni podjetniki	14	22	23	13
Neprofitni izvajalci storitev gospodinj.	0	0	0	0
<b>SKUPAJ</b>	<b>141</b>	<b>269</b>	<b>251</b>	<b>160</b>

#### Razčlenitev gibanja popravka vrednosti kreditov po sektorjih v letu 2017

v tisoč EUR

	1.1.2017	Povečanje popravkov-dodatne oslavitve	Zmanjšanje popravkov-odprava oslavitve	31.12.2017
Nefinančne družbe	131	67	55	143
Gospodinjstva	22	36	25	33
Samostojni podjetniki	23	14	16	21
Neprofitni izvajalci storitev gospodinj.	1	0	0	1
<b>SKUPAJ</b>	<b>177</b>	<b>117</b>	<b>96</b>	<b>198</b>

### 13.10. Uporaba ECAI

13.10.1 Firme imenovanih ECAI in ECA ter razlogi za morebitne spremembe (a točka 444. člena CRR)

Hranilnica ne uporablja bonitetnih ocen primernih ECAI.

13.10.2 Kategorije izpostavljenosti, za katere se uporablja posamezna ECAI ali ECA (b točka 444. člena CRR)

Hranilnica izračunava kapitalsko zahtevo za kreditno tveganje po standardiziranem pristopu. Pri določanju uteži tveganja za izračun kapitalske zahteve za kreditno tveganje za kategorijo izpostavljenosti do enot centralne ravni držav in do centralnih bank uporablja ocene Fitch Ratings, ki je s strani Banke Slovenije ocenjena kot primerna bonitetna institucija.

13.10.3 Opis procesa določanja uteži tveganja za izpostavljenosti, ki niso vključene v trgovalno knjigo, na podlagi bonitetnih ocen izdajatelja in izdaje (c točka 444. člena Uredbe)

Hranilnica v procesu določanja uteži tveganja za posamezne izpostavljenosti uporabi metodologijo, navedeno v členih od 111 do 134 Uredbe CRR za institucije, ki ne uporabljajo bonitetnih ocen.

13.10.4 Vzporeditev zunanje bonitetne ocene vsake imenovane ECAI ali ECA s stopnjami kreditne kakovosti, predpisanimi v poglavju 2 naslova II dela 3, ob upoštevanju, da te informacije ni treba razkriti, če je institucija usklajena s standardno shemo vzporeditve, ki jo objavi EBA (d točka 444. člena CRR)

Glej razkritje v predhodnih točkah.

13.10.5 Vrednosti izpostavljenosti in vrednosti izpostavljenosti po upoštevanju učinkov zmanjšanja kreditnega tveganja, povezanih z vsako stopnjo kreditne kakovosti, predpisane v poglavju 2 naslova II dela 3, kakor tudi vrednosti odbitkov od kapitala (e točka 444. člena CRR)

#### Zneski tveganju prilagojenih izpostavljenosti za vsako kategorijo izpostavljenosti po standardiziranem pristopu na dan 31.12.2018

Primorska hranilnica ne uporablja ECAI, zato ne razkrivamo informacij glede na stopnjo kreditne kakovosti.

Kategorija izpostavljenosti	Bilančne terjatve	Zunajbilančne terjatve	Slabitve in rezervacije	Tehnike za zmanjševanje kreditnega tveganja	v tisoč EUR
					Tveganju prilagojene izpostavljenosti
Enote centralne ravni države in centralne banke	33.181		-1	272	18
Enote regionalne ali lokalne ravni držav	6		0		1
Subjekti javnega sektorja	506		0		506
Institucije	0	10	0		1
Podjetja	648		-2	-272	374
Izpostavljenosti na drobno	26.380	1.657	-51	-455	16.009
Izpostavljenosti zavarovane z nepremičninami	14.282	713	-30		5.380
Neplačane izpostavljenosti	179	23	-88		115
Kolektivni naložbeni podjemi	83				10
Lastniški kapital	17				17
Druge postavke	6.492				411
<b>Skupaj kapitalna zahteva za kreditno tveganje</b>	<b>81.774</b>	<b>2.403</b>	<b>-172</b>	<b>-455</b>	<b>22.842</b>

**Zneski tveganju prilagojenih izpostavljenosti za vsako kategorijo izpostavljenosti po standardiziranem pristopu na dan 31.12.2017**

v tisoč EUR

Kategorija izpostavljenosti	Bilančne terjatve	Zunajbilančne terjatve	Slabitve in rezervacije	Tehnike za zmanjševanje kreditnega tveganja	Tveganju prilagojene izpostavljenosti
Enote centralne ravni države in centralne banke	23.812	0	0	774	20
Enote regionalne ali lokalne ravni držav	9				2
Subjekti javnega sektorja	778			-272	506
Institucije	502	10		-502	1
Podjetja	496				496
Izpostavljenosti na drobno	21.738	2.069	-95	-221	13.266
Izpostavljenosti zavarovane z nepremičninami	15.671	1.054	-52		5.759
Neplačane izpostavljenosti	336	46	-76		405
Kolektivni naložbeni podjemi	83	0	0		9
Lastniški kapital	16				16
Druge postavke	784				373
<b>Skupaj kapitalna zahteva za kreditno tveganje</b>	<b>64.225</b>	<b>3.179</b>	<b>-223</b>	<b>-221</b>	<b>20.853</b>

**13.11. Izpostavljenost tržnemu tveganju (445. člen CRR)**

Hranilnica ni izpostavljena tržnemu tveganju in nima pozicij v listinjenju.

**13.12. Operativno tveganje (446. člen CRR)**

Operativno tveganje pomeni tveganje izgube zaradi neprimerne ali neuspešne izvajanja notranjih procesov, ravnanj ljudi in delovanja sistemov ali zaradi zunanjih dogodkov ter vključuje pravno tveganje.

Hranilnica je v letu 2018 spremljala operativno tveganje in izračunavala kapitalno zahtevo za operativno tveganje na podlagi enostavnega pristopa. Izračun operativnega tveganja za posamezno leto temelji na podatkih triletnega povprečja vsote čistih obrestnih in neobrestnih prihodkov.

V okviru ocenjevanja profila tveganosti je enkrat letno izdelana samoocena operativnega tveganja.

Glede na specifično velikost in kompleksnost poslov ter način poslovanja izračunava hranilnica kapitalne zahteve za operativno tveganje po enostavnem pristopu.

Kapitalna zahteva, izračunana po enostavnem pristopu, je enaka 15% triletnega povprečja vsote čistih obrestnih in neobrestnih prihodkov.

Znesek skupne izpostavljenosti operativnim tveganjem v skladu z 92 členom CRR na dan 31.12.2018 znaša 3.155 tisoč EUR (na dan 31.12.2017 2.979 tisoč EUR).

Kapitalna zahteva za operativno tveganje na dan 31.12.2018 znaša 252 tisoč EUR (na dan 31.12.2017 238 tisoč EUR).

### 13.13. Izpostavljenost obrestnemu tveganju pri postavkah, ki niso vključene v trgovalno knjigo (448. člen CRR)

Obrestno tveganje se v hranilnici kaže kot tveganje nastanka izgube zaradi neugodnih sprememb obrestnih mer. Izhaja iz obrestno občutljivih sredstev, ki imajo različne zapadlosti in različno dinamiko spreminjanja obrestnih mer v primerjavi z obrestno občutljivimi obveznostmi.

Rezultat neugodnih sprememb obrestnih mer se odraža v povečanem tveganju izgube neto obrestnih prihodkov ter v tveganju zmanjšanja ekonomske vrednosti kapitala. Cilj upravljanja obrestnega tveganja je minimiranje nihanja neto obrestnih marž zaradi volatilnosti obrestnih mer na trgu.

Izpostavljenost obrestnemu tveganju hranilnica spremlja in upravlja v skladu z internimi akti in veljavno regulativo. Sektor upravljanja tveganj analizira in meri izpostavljenost hranilnice obrestnemu tveganju. O izpostavljenosti obrestnemu tveganju mesečno seznanja Odbor za upravljanje z bilanco hranilnice. Poleg tega je izpostavljenost obrestnemu tveganju predstavljena v kvartalnem Poročilu o pregledu tveganj v Primorski hranilnici. Slednje prejmeta uprava in nadzorni svet.

Hranilnica za merjenje izpostavljenosti obrestnemu tveganju uporablja metodo obrestnih vrzeli. S pomočjo omenjene metode ugotavlja obrestni razmik po posameznih časovnih košaricah. Metoda obrestnih vrzeli temelji na podatkih o predvidenih denarnih tokovih posameznih finančnih instrumentov. Denarni tokovi vključujejo tako glavnice kot obresti. Tako pridobljeni podatki omogočajo pripravo analize občutljivosti neto obrestnih prihodkov v 12 mesecih in izpostavljenosti ekonomske vrednosti obrestno občutljivih postavk obrestnemu šoku v višini 200 bazičnih točk.

Hranilnica v skladu z zahtevami baselskih standardov izvaja stres teste vzporednega premika krivulje obrestnih mer za +/- 200 bazičnih točk. Rezultati testa po stanju na dan 31.12.2018 kažejo, da bi hranilnica utrpela zmanjšanje ekonomske vrednosti kapitala največ za 1.582 tisoč EUR. Slednji znesek predstavlja 40,72% kapitala hranilnice. Dosežena vrednost presega interne in regulatorne limite. Glavni vzrok za omenjeno preseganje limitov izhaja iz novega produkta hranilnice v okviru Sklada skladov. V okviru omenjenega produkta je hranilnica prejela od SID banke sredstva namenjena nadaljnjemu kreditiranju. Stres testi pokažejo, da omenjena sredstva predstavljajo na dan 31.12.2018 35,85% kapitala hranilnice oziroma 1.393 tisoč EUR. Izpostavljenost obrestnemu tveganju se bo po črpanju kreditov zmanjševala. Hranilnica po stanju 31.12.2018 ne izkazuje pomembne vrednosti kreditov danih v okviru Sklada skladov. To pomeni, da je obseg tveganja po stres testu na dan 31.12.2018 najvišji. Brez prejetih sredstev s strani SID banke bi hranilnica utrpela zmanjšanje ekonomske vrednosti kapitala za največ 189 tisoč EUR. Slednji znesek predstavlja 4,87% kapitala hranilnice.

V spodnji tabeli so prikazane obrestne vrzeli na podlagi podatkov, ki vključujejo predvidene denarne tokove posameznih finančnih instrumentov, tako iz naslova glavnice kot pripadajočih obresti. Analiza je opravljena na podlagi podatkov na dan 31.12.2018.

V prikaz niso vključene izvenbilančne postavke, saj le te nimajo neposrednega vpliva na izpostavljenost obrestnemu tveganju.



## Analiza obrestnega tveganja 31.12.2018

v tisoč EUR

	Neobrestovano	Do 1 meseca	Od 1 - 3 mesecev	Od 3 - 12 mesecev	Od 1 - 5 let	Nad 5 let	SKUPAJ
<b>Denar v blagajni in stanje na rač. pri CB</b>	<b>29.173</b>	-	-	-	-	-	<b>29.173</b>
<b>Finančna sredstva merjena po pošteni vrednosti prek drugega vseobsegajočega donosa</b>	<b>100</b>	-	<b>6</b>	<b>11</b>	<b>69</b>	<b>753</b>	<b>939</b>
Lastniški instrumenti	100	-	-	-	-	-	100
Dolžniški vrednostni papirji	-	-	6	11	69	753	839
<b>Finančna sredstva, merjena po odplačni vrednosti</b>	<b>231</b>	<b>40.474</b>	<b>3.207</b>	<b>6.627</b>	<b>2.893</b>	<b>300</b>	<b>53.732</b>
Dolžniški vrednostni papirji	-	55	2.835	5.156	2.193	209	10.448
Kreditni strankam, ki niso banke	-	40.419	372	1.471	700	91	43.053
Druga finančna sredstva	231	-	-	-	-	-	231
<b>Opredmetena sredstva</b>	<b>294</b>	-	-	-	-	-	<b>294</b>
<b>Neopredmetena sredstva</b>	<b>65</b>	-	-	-	-	-	<b>65</b>
Terjatve za davek od dohodkov pravnih oseb	8	-	-	-	-	-	8
Druga sredstva	117	-	-	-	-	-	117
<b>SKUPAJ SREDSTVA (1)</b>	<b>29.988</b>	<b>40.474</b>	<b>3.213</b>	<b>6.638</b>	<b>2.962</b>	<b>1.053</b>	<b>84.328</b>
<b>Finančne obveznosti merjene po odplačni vrednosti</b>	<b>355</b>	<b>44.893</b>	<b>3.705</b>	<b>12.876</b>	<b>7.623</b>	<b>7.816</b>	<b>77.268</b>
Vloge strank, ki niso banke	-	44.893	3.705	12.876	1.163	10	62.647
Kreditni bank in centralnih bank	-	-	-	-	6.460	7.806	14.266
Druge finančne obveznosti	355	-	-	-	-	-	355
<b>Rezervacije</b>	<b>66</b>	-	-	-	-	-	<b>66</b>
<b>Obveznosti za davek</b>	<b>19</b>	-	-	-	-	-	<b>19</b>
<b>Druge obveznosti</b>	<b>12</b>	-	-	-	-	-	<b>12</b>
<b>SKUPAJ OBVEZNOSTI</b>	<b>452</b>	<b>44.893</b>	<b>3.705</b>	<b>12.876</b>	<b>7.623</b>	<b>7.816</b>	<b>77.365</b>
<b>Osnovni kapital</b>	<b>2.856</b>	-	-	-	-	-	<b>2.856</b>
<b>Kapitalske rezerve</b>	<b>197</b>	-	-	-	-	-	<b>197</b>
<b>Akumulirani drugi vseobsegajoči donos</b>	<b>35</b>	-	-	-	-	-	<b>35</b>
<b>Rezerve iz dobička</b>	<b>881</b>	-	-	-	-	-	<b>881</b>
<b>Zadržani dobiček</b>	<b>75</b>	-	-	-	-	-	<b>75</b>
<b>Čisti dobiček / izguba poslovnega leta</b>	<b>106</b>	-	-	-	-	-	<b>106</b>
<b>SKUPAJ KAPITAL</b>	<b>4.149</b>	-	-	-	-	-	<b>4.149</b>
<b>SKUPAJ OBVEZNOSTI IN KAPITAL (2)</b>	<b>4.601</b>	<b>44.893</b>	<b>3.705</b>	<b>12.876</b>	<b>7.623</b>	<b>7.816</b>	<b>81.514</b>
<b>Izpostavljenost obrestnemu tveganju (1) manj (2)</b>	<b>25.387</b>	<b>-4.419</b>	<b>-492</b>	<b>-6.238</b>	<b>-4.661</b>	<b>-6.763</b>	<b>2.814</b>

## Analiza obrestnega tveganja 31.12.2017

v tisoč EUR

	Neobrestovano	Do 1 meseca	Od 1 - 3 mesecev	Od 3 - 12 mesecev	Od 1 - 5 let	Nad 5 let	SKUPAJ
<b>Denar v blagajni in stanje na rač. pri CB</b>	<b>8.147</b>	-	-	-	-	-	<b>8.147</b>
<b>Finančna sredstva razpoložljiva za prodajo</b>	<b>99</b>	-	7	11	69	770	<b>956</b>
<b>Kredit</b>	<b>244</b>	<b>37.888</b>	<b>352</b>	<b>660</b>	<b>752</b>	<b>50</b>	<b>39.946</b>
Kredit strankam, ki niso banke	-	37.888	352	660	752	50	39.702
Druga finančna sredstva	244	-	-	-	-	-	244
<b>Finančna sredstva v posesti do zapadlosti</b>	<b>-</b>	<b>55</b>	<b>5.035</b>	<b>8.665</b>	<b>3.231</b>	<b>219</b>	<b>17.205</b>
<b>Opredmetena osnovna sredstva</b>	<b>203</b>	-	-	-	-	-	<b>203</b>
<b>Naložbene nepremičnine</b>	<b>122</b>	-	-	-	-	-	<b>122</b>
<b>Neopredmetena sredstva</b>	<b>75</b>	-	-	-	-	-	<b>75</b>
<b>Terjatve za davek od dohodkov pravnih oseb</b>	<b>9</b>	-	-	-	-	-	<b>9</b>
<b>Druga sredstva</b>	<b>44</b>	-	-	-	-	-	<b>44</b>
<b>SKUPAJ SREDSTVA (1)</b>	<b>8.943</b>	<b>37.943</b>	<b>5.394</b>	<b>9.336</b>	<b>4.052</b>	<b>1.039</b>	<b>66.707</b>
<b>Finančne obveznosti merjene po odplačni vrednosti</b>	<b>1.167</b>	<b>37.242</b>	<b>4.134</b>	<b>10.089</b>	<b>7.855</b>	<b>82</b>	<b>60.569</b>
Vloge strank, ki niso banke	-	37.242	4.134	10.089	1.395	82	52.942
Dolgoročni krediti bank	-	-	-	-	6.460	-	6.460
Druge finančne obveznosti	1.167	-	-	-	-	-	1.167
<b>Rezervacije</b>	<b>84</b>	-	-	-	-	-	<b>84</b>
<b>Obveznosti za davek od dohodkov pravnih oseb</b>	<b>10</b>	-	-	-	-	-	<b>10</b>
<b>Druge obveznosti</b>	<b>11</b>	-	-	-	-	-	<b>11</b>
<b>SKUPAJ OBVEZNOSTI</b>	<b>1.272</b>	<b>37.242</b>	<b>4.134</b>	<b>10.089</b>	<b>7.855</b>	<b>82</b>	<b>60.674</b>
<b>Osnovni kapital</b>	<b>2.266</b>	-	-	-	-	-	<b>2.266</b>
<b>Kapitalske rezerve</b>	<b>-</b>	-	-	-	-	-	<b>-</b>
<b>Presežek iz prevrednotenja</b>	<b>33</b>	-	-	-	-	-	<b>33</b>
<b>Rezerve iz dobička</b>	<b>860</b>	-	-	-	-	-	<b>860</b>
<b>Čisti dobiček / izguba poslovnega leta</b>	<b>92</b>	-	-	-	-	-	<b>92</b>
<b>SKUPAJ KAPITAL</b>	<b>3.251</b>	-	-	-	-	-	<b>3.251</b>
<b>SKUPAJ OBVEZNOSTI IN KAPITAL (2)</b>	<b>4.523</b>	<b>37.242</b>	<b>4.134</b>	<b>10.089</b>	<b>7.855</b>	<b>82</b>	<b>63.925</b>
<b>Izpostavljenost obrestnemu tveganju (1) manj (2)</b>	<b>4.420</b>	<b>701</b>	<b>1.260</b>	<b>-753</b>	<b>-3.803</b>	<b>957</b>	<b>2.782</b>

### 13.14. Likvidnostno tveganje

Likvidnostno tveganje izhaja iz časovnega neskladja zapadlosti virov sredstev in naložb. Nelikvidnost se pojavi, če hranilnica v določenem časovnem obdobju ne more poravnati svojih obveznosti.

Izpostavljenost likvidnostnemu tveganju hranilnica spremlja in upravlja v skladu z internimi akti in veljavno regulativo. Sektor upravljanja tveganj v sodelovanju s sektorjem podpore poslovanju analizira in meri izpostavljenost hranilnice likvidnostnemu tveganju. O izpostavljenosti likvidnostnemu tveganju mesečno seznanjata Odbor za upravljanje z bilanco hranilnice. Poleg tega je izpostavljenost likvidnostnemu tveganju predstavljena v kvartalnem Poročilu o pregledu tveganj v Primorski hranilnici. Slednje prejmeta uprava in nadzorni svet.

Za potrebe upravljanja z likvidnostjo hranilnica redno spremlja:

- likvidnostne količnike,
- usklajenost ročnosti sredstev in obveznosti,
- strukturo bilance,
- dogajanja v okolju.

Hranilnica se zaveda, da je upravljanje likvidnosti pomemben del skrbnega in varnega poslovanja. V letu 2018 je ta redno poravnavala svoje bilančne in zunajbilančne obveznosti ter izpolnjevala predpise v zvezi z likvidnostjo.

#### Razkritje količnika LCR (2018)

		v tisoč EUR			
		Skupaj tehtana vrednost (povprečje)			
		jan-mar	apr-jun	jul-sep	okt-dec
21	LIKVIDNOSTNI BLAŽILNIK	16.719	16.380	17.487	20.943
22	SKUPAJ NETO LIKVIDNOSTNI ODLIVI	2.381	2.395	2.231	2.276
23	LIKVIDNOSTNEGA KRITJA (v %)	726	704	789	916

Iz zgornje tabele je razvidno, da raven količnika likvidnostnega kritja skozi celotno obdobje 2018 presega postavljeno regulatorno mejo 100%.

V spodnji tabeli so prikazani bodoči denarni tokovi glede na preostalo zapadlost na dan 31.12.2018. V prikaz niso vključene zunajbilančne postavke, saj le te nimajo neposrednega vpliva na izpostavljenost likvidnostnemu tveganju.

### Analiza likvidnostnega tveganja

	v tisoč EUR						
	Na vpogled	do 1 m	1 - 3 m	3 - 12 m	1 - 5 l	nad 5 let	SKUPAJ
Denar v blagajni in stanja na rač. pri CB	29.173	-	-	-	-	-	29.173
Finančna sredstva merjena po pošteni vrednosti prek drugega vseobsegajočega donosa	100	-	6	11	69	753	939
Lastniški instrumenti	100	-	-	-	-	-	100
Dolžniški vrednostni papirji	-	-	6	11	69	753	839
Finančna sredstva, merjena po odplačni vrednosti	445	1.036	4.529	12.286	25.785	9.651	53.732
Dolžniški vrednostni papirji	-	55	2.835	5.156	2.193	209	10.448
Kreditni strankam, ki niso banke	445	750	1.694	7.130	23.592	9.442	43.053
Druge finančna sredstva	-	231	-	-	-	-	231
Opredmetena sredstva	-	-	-	118	-	176	294
Neopredmetena sredstva	-	-	-	-	-	65	65
Terjatve za davek od dohodkov pravnih oseb	-	-	-	8	-	-	8
Druge sredstva	-	-	-	117	-	-	117
<b>SKUPAJ SREDSTVA (1)</b>	<b>29.718</b>	<b>1.036</b>	<b>4.535</b>	<b>12.540</b>	<b>25.854</b>	<b>10.645</b>	<b>84.328</b>
Finančne obveznosti merjene po odplačni vrednosti	42.696	2.552	3.705	12.876	7.623	7.816	77.268
Vloge strank, ki niso banke	42.696	2.197	3.705	12.876	1.163	10	62.647
Kreditni bank in centralnih bank	-	-	-	-	6.460	7.806	14.266
Druge finančne obveznosti	-	355	-	-	-	-	355
Rezervacije	9	-	-	1	11	45	66
Obveznosti za davek	-	-	-	19	-	-	19
Druge obveznosti	-	-	7	5	-	-	12
<b>SKUPAJ OBVEZNOSTI</b>	<b>42.705</b>	<b>2.552</b>	<b>3.712</b>	<b>12.901</b>	<b>7.634</b>	<b>7.861</b>	<b>77.365</b>
Osnovni kapital	-	-	-	-	-	2.856	2.856
Kapitalske rezerve	-	-	-	-	-	197	197
Akumulirani drugi vseobsegajoči donos	-	-	-	-	-	35	35
Rezerve iz dobička	-	-	-	-	-	881	881
Zadržani dobiček	-	-	-	-	-	75	75
Čisti dobiček / izguba poslovnega leta	-	-	-	106	-	-	106
<b>SKUPAJ KAPITAL</b>	<b>-</b>	<b>-</b>	<b>-</b>	<b>106</b>	<b>-</b>	<b>4.043</b>	<b>4.149</b>
<b>SKUPAJ OBVEZNOSTI IN KAPITAL (2)</b>	<b>42.705</b>	<b>2.552</b>	<b>3.712</b>	<b>13.007</b>	<b>7.634</b>	<b>11.904</b>	<b>81.514</b>
<b>IZPOSTAVLJENOST LIKVIDNOSTNEMU TVEGANJU (1) - (2)</b>	<b>-12.987</b>	<b>-1.516</b>	<b>823</b>	<b>-467</b>	<b>18.220</b>	<b>-1.259</b>	<b>2.814</b>

### 13.15. Neobremenjena sredstva

#### 13.15.1 Razkritje obremenitev sredstev (443. člen CRR)

#### Knjigovodska in poštena vrednost obremenjenih sredstev

v tisoč EUR

	Knjigovodska vrednost obremenjenih sredstev	Poštena vrednost obremenjenih sredstev	Knjigovodska vrednost neobremenjenih sredstev	Poštena vrednost neobremenjenih sredstev
<b>Skupaj sredstva na dan 31.12.2018</b>	7.745		73.931	
Stanje na računu pri Centralni banki			23.091	
Lastniški instrumenti			100	100
Dolžniški vrednostni papirji	7.745		3.269	3.840
Krediti			40.906	
Druga sredstva			6.565	

v tisoč EUR

	Knjigovodska vrednost obremenjenih sredstev	Poštena vrednost obremenjenih sredstev	Knjigovodska vrednost neobremenjenih sredstev	Poštena vrednost neobremenjenih sredstev
<b>Skupaj sredstva na dan 31.12.2017</b>	7.414		56.688	
Stanje na računu pri Centralni banki			7.735	
Lastniški instrumenti			98	98
Dolžniški vrednostni papirji	7.414		10.202	10.664
Krediti			37.787	
Druga sredstva			865	

**Poštena vrednost obremenjenega prejetega zavarovanja s premoženjem ali izdanih lastnih dolžniških vrednostnih papirjev in poštena vrednost prejetega zavarovanja s premoženjem ali izdanih lastnih dolžniških vrednostnih papirjev, ki se lahko obremenijo**

v tisoč EUR

	Knjigovodska vrednost obremenjenih sredstev	Poštena vrednost obremenjenih sredstev
<b>Skupaj sredstva na dan 31.12.2018</b>	<b>7.745</b>	<b>7.944</b>
Dolžniški vrednostni papirji, zastavljeni za sklad za reševanje bank	74	100
Dolžniški vrednostni papirji, zastavljeni za TLTRO	7.671	7.844

	v tisoč EUR	
	Knjigovodska vrednost obremenjenih sredstev	Poštena vrednost obremenjenih sredstev
<b>Skupaj sredstva na dan 31.12.2017</b>	<b>7.414</b>	<b>7.647</b>
Dolžniški vrednostni papirji, zastavljeni za sklad za reševanje bank	73	100
Dolžniški vrednostni papirji, zastavljeni za TLTRO	7.341	7.547

**Povezane obveznosti, pogojne obveznosti ali posojeni vrednostni papirji in sredstva, prejeta zavarovanja s premoženjem in izdani lastni dolžniški vrednostni papirji, razen kritih obveznic in s premoženjem zavarovanih vrednostnih papirjev, ki so obremenjeni**

	v tisoč EUR	
Knjigovodska vrednost finančnih obveznosti na dan 31.12.2018	Povezane obveznosti, pogojne obveznosti ali posojeni vrednostni papirji	Sredstva, prejeta zavarovanje s premoženjem in izdani lastni dolžniški vrednostni papirji, razen kritih obveznic in s premoženjem zavarovanih vrednostnih papirjev, ki so obremenjeni
Zavarovane vloge po jamstveni shemi	56.240	0
Zavarovanje za namen TL TRO	7.671	6.460
Zavarovanje za namen sklada za reševanje bank	83	74

	v tisoč EUR	
Knjigovodska vrednost finančnih obveznosti na dan 31.12.2017	Povezane obveznosti, pogojne obveznosti ali posojeni vrednostni papirji	Sredstva, prejeta zavarovanje s premoženjem in izdani lastni dolžniški vrednostni papirji, razen kritih obveznic in s premoženjem zavarovanih vrednostnih papirjev, ki so obremenjeni
Zavarovane vloge po jamstveni shemi	46.068	0
Zavarovanje za namen TL TRO	7.341	6.460
Zavarovanje za namen sklada za reševanje bank	83	73

### Informacije o pomenu obremenitve

Za zavarovanje zajamčenih vlog v znesku 56.240 tisoč EUR hranilnici ni potrebno več zagotavljati ustreznih vrednostnih papirjev zaradi spremenjene zakonodaje. V skladu z 28. členom Zakona o sistemu jamstva za vloge, ki je bil sprejet v letu 2016, je namreč Banka Slovenije določila ciljno raven sklada in na podlagi metodologije izračuna prispevkov bank in hranilnic določila Primorski hranilnici vplačilo prispevka v sklad za jamstvo vlog.

Na podlagi Zakona o organu in skladu za reševanje bank je bil vzpostavljen poseben sklad za reševanje bank, ki se financira s prispevki bank in hranilnic. V ta namen hranilnica zagotavlja vrednostne papirje v knjigovodski vrednosti v znesku 83 tisoč EUR.

Hranilnica ima v korist Banke Slovenije zastavljene vrednostne papirje RS. Vrednost teh znaša na dan 31.12.2018 7.671 tisoč EUR.

### 13.16. Izpostavljenost iz naslova lastniških instrumentov, ki niso vključeni v trgovalno knjigo (447. člen CRR)

V portfelju lastniških vrednostnih papirjev hranilnica izkazuje naložbe in sicer prispevek v Sklad za reševanje bank skladno z Zakonom o organu in skladu za reševanje bank. Izkazuje tudi naložbo v lastniške vrednostne papirje neodvisne finančne institucije, s katerimi se ne trguje na organiziranem trgu. Naložbe so razporejene v kategorijo finančnih sredstev, merjena po pošteni vrednosti prek drugega vseobsegajočega donosa, in se vrednotijo po pošteni oziroma nabavni vrednosti.

Razkritja, ki se nanašajo na vrednostne papirje, s katerimi se trguje, za hranilnico niso relevantna.

#### Kapitalske naložbe

##### Finančna sredstva, merjena po pošteni vrednosti prek drugega vseobsegajočega donosa

	v tisoč EUR	
	31.12.2018	31.12.2017
<b>Finančna sredstva, merjena po pošteni vrednosti prek drugega vseobsegajočega donosa</b>	<b>100</b>	-
Sklad za reševanje bank	83	-
DBS D.D.	17	-
<b>Kapitalske naložbe finančnih sredstev razpoložljivih za prodajo</b>	-	<b>98</b>
Sklad za reševanje bank	-	83
DBS D.D.	-	15
<b>SKUPAJ</b>	<b>100</b>	-

Kapitalske naložbe v neodvisne družbe izkazuje hranilnica v okviru finančnih sredstev, merjenih po pošteni vrednosti prek drugega vseobsegajočega donosa. Med kapitalskimi naložbami v finančne organizacije izkazuje hranilnica naložbo v domačo banko v znesku 14 tisoč EUR in v Sklad za reševanje bank skladno z Zakonom o organu in skladu za reševanje bank (ZOSRB) v znesku 83 tisoč EUR. Konec marca 2015 je namreč Banka Slovenije na podlagi ZOSRB vzpostavila poseben sklad, ki se financira s prispevki bank in hranilnic.

### 13.17. Izpostavljenost pozicijam v listinjenju (449. člen CRR)

Hranilnica nima pozicij v listinjenju.

### 13.18. Razkritje politike prejemkov (450. člen CRR)

13.18.1 Informacije o procesu odločanja, ki se uporablja pri določanju politike prejemkov skladno s 450.1 a členom CRR

Hranilnica je s sprejeto politiko prejemkov v interno rabo prenesla zahteve iz:

- Zakona o bančništvu (ZBan-2),
- Uredbe (EU) št. 575/2013,
- Sklepa o ureditvi notranjega upravljanja, upravljalnem organu in procesu ocenjevanja ustreznega notranjega kapitala za banke in hranilnice,
- Sklepa o skrbnosti članov uprave in nadzornega sveta bank in hranilnic,
- Sklepa o upravljanju s tveganji in izvajanju procesa ocenjevanja ustreznega notranjega kapitala za banke in hranilnice ter
- Usmeritev v zvezi z uporabo načela sorazmernosti pri izvajanju politik prejemkov.

Cilji politike so vzpostaviti okvir prejemkov v hranilnici, določiti načela, ki urejajo sistem prejemkov in zagotoviti skladnost prejemkov z veljavnimi predpisi, vse ob upoštevanju poslovne strategije hranilnice,

ciljev, organizacijske strukture, dolgoročnih interesov hranilnice ter ukrepov za preprečevanje nasprotja interesov.

Nadzorni svet je odgovoren za sprejem politike ter za:

- oceno prejemkov članov uprave,
- odobritev plana variabilnih prejemkov,
- odobritev izplačila variabilnega dela prejemkov,
- odobritev sprememb fiksnega dela prejemkov članov uprave,
- odobritev meril uspešnosti za zaposlene v posebnem razmerju s Hranilnico,
- nadzor prejemkov višjega vodstva.

Politika prejemkov, ki jo sprejema nadzorni svet, se nanaša na zaposlene v hranilnici, ki lahko v okviru svojih pristojnosti ali delovnih nalog in aktivnosti pomembno vplivajo na profil tveganosti hranilnice. To so uprava in zaposleni po individualnih pogodbah.

Hranilnica ni opredeljena kot pomembna banka, skladno z določili Zban-2 zato nima ustanovljene komisije za prejemke.

### 13.18.2 Informacije o povezavi med plačilom in uspešnostjo (450 b člen)

Politika prejemkov zagotavlja uravnoteženost razmerij med fiksnim in variabilnim delom prejemkov, tako da višina celotnih prejemkov posameznega zaposlenega ni bistveno odvisna od variabilnega dela prejemka, hkrati pa variabilni del še vedno predstavlja učinkovit način spodbujanja zaposlenih za doseganje zastavljenih ciljev hranilnice.

Skupni prejemki zaposlenega lahko vključujejo fiksni in variabilni del. Politika prejemkov dopušča med zaposlenimi razlikovanje med stopnjo prejemkov na osnovi raznih dejavnikov, ki lahko vključujejo: stopnjo izobrazbe, vrednost poslov, delovno dobo in hierarhijo, zahtevano stopnjo izkušenj in sposobnosti. Prejemki oseb v posebnem razmerju s hranilnico morajo biti sorazmerni z njihovimi pooblastili, nalogami, strokovnostjo in odgovornostmi. Vsi njihovi prejemki morajo prav tako ustrezati ekonomskemu položaju hranilnice in običajnim prejemkom v primerljivih družbah.

Variabilni del prejemkov (bonus za uspešnost), predstavlja del prejemkov, ki izhaja iz ključnih kazalcev uspešnosti in predstavlja bistveno manjši del dohodka zaposlenih v primerjavi s fiksno plačo znotraj sistema prejemkov hranilnice. Dinamika njegovega izplačila se uskladi s tveganji, ki jim je hranilnica izpostavljena kot del svojega poslovanja.

Pogodbo s članoma uprave sklene nadzorni svet in v njej opredeli fiksni in variabilni del prejemkov. Ključni sprožilci, pri aktivaciji katerih se variabilni del prejemkov ne izplača:

- poslovni izid hranilnice je (ob upoštevanju bonusa) negativen,
- kapitalski količnik je manjši od določenega v procesu ICAAP ali
- hranilnica začne z ukrepi sanacije v skladu z ZBan-2.

Variabilni del prejemkov se izračuna in izplača enkrat letno na podlagi ugotovljene uspešnosti hranilnice, upoštevajoč zgoraj navedene sprožilce.



### 13.18.3 Najpomembnejše značilnosti zasnove sistema prejemkov (450 c člen)

Hranilnica pri določanju politike in praks glede prejemkov posameznikov upošteva naslednja načela:

- Politika prejemkov je združljiva s preudarnim in učinkovitim upravljanjem tveganj in tako upravljanje tudi spodbuja, pri čemer ne spodbuja izpostavljanja tveganjem, ki presega raven sprejemljivega tveganja za hranilnico;
- Politika prejemkov je v skladu s poslovno strategijo, cilji, vrednotami in dolgoročnimi interesi hranilnice ter vključuje ukrepe za preprečevanje nasprotja interesov;
- Zaposleni, ki opravljajo kontrolne funkcije, so neodvisni od poslovnih enot, ki jih nadzorujejo, ter imajo ustrezne pristojnosti in prejemajo prejemke glede na doseganje ciljev, povezanih z njihovimi funkcijami, neodvisno od uspešnosti poslovnih področij, katera nadzirajo;
- Politika prejemkov jasno razlikuje med merili za določanje fiksnega ter variabilnega prejemka;
- Variabilni del prejemka temelji na kombinaciji ocene uspešnosti posameznika ter splošnega poslovnega rezultata hranilnice;
- Variabilni prejemek vsakega posameznika ne sme presegati 100 odstotkov fiksnega prejemka tega posameznika;
- V skladu z usmeritvami v zvezi z uporabo načela sorazmernosti pri izvajanju politik prejemkov ima hranilnica določen spodnji prag za opredelitev variabilnega prejemka za namene iz 7 in 8. točke 1. odstavka 170. člena ZBan-2. Presoja hranilnice je, da znesek ne predstavlja tako visokega tveganja, da bi na njegovi osnovi lahko prišlo do vpliva na poslovno politiko hranilnice ter njene dolgoročne interese.

### 13.18.4 Razmerje med fiksnimi in variabilnimi prejemki (450 d člen)

S politiko prejemkov so določeni najvišji zneski prejemkov oseb v posebnem razmerju s hranilnico. Prejemek vsakega zaposlenega se določi z individualno pogodbo o zaposlitvi, odobritev soglasja k vsaki spremembi pa je diskrecijska pravica nadzornega sveta ne glede na višino izhodiščnih vrednosti, ki se upoštevajo v modelu za izračun prejemkov. Najvišji znesek prejemkov se izračuna enkrat letno po potrditvi letnega poročila hranilnice.

Variabilni del prejemka članov uprave in višjega vodstva je zasnovan tako, da ne presega 100% fiksnega prejemka navedenih posameznikov.

Merila oziroma metodologijo izračuna nagrade opredeljujejo merila, ki so določena v politiki o prejemkih oseb v posebnem razmerju s hranilnico.

### 13.18.5 Informacije o merilih uspešnosti, na katerih temelji pravica do delnic, opcij ali variabilnih sestavin prejemkov (450 e člen)

Pojasnilo je podano v okviru razkritja informacij o povezavi med plačilom in uspešnostjo.

### 13.18.6 Glavni parametri in utemeljitev za vsako shemo variabilnih sestavin in drugih nedenarnih ugodnosti

Variabilni del je odvisen od vsote vlog nebančnega sektorja ter dobička v zadnjem potrjenem letnem poročilu.

### 13.18.7 Združene kvantitativne informacije o prejemkih, razčlenjene po področju poslovanja

Hranilnica z dolžniškimi ali kapitalskimi instrumenti ne trguje na javnem trgu, zato ne uporablja MSRP 8 – Poslovni segmenti za razkrivanje informacije o poslovnih segmentih. Posledično ne razkriva informacij o prejemkih, razčlenjenih po področjih poslovanja.

13.18.8 Združene kvantitativne informacije o prejemkih, razčlenjene glede na višje vodstvo in zaposlene, katerih dejavnosti imajo pomemben vpliv na profil tveganosti hranilnice

Primorska hranilnica ima v kategoriji višje vodstvo, v letu 2018 vključene naslednje zaposlene:

- Direktorja Sektorja komerciale
- Direktorja Sektorja upravljanja tveganj
- Direktorico Sektorja financ in spremljave poslovanja
- Vodja službe skladnosti poslovanja

Prejemki predsednika in člana uprave ter prejemki direktorjev sektorjev so prikazani v tabeli 12.2.. Drugi dohodki iz delovnega razmerja predstavljajo nagrade na podlagi politike prejemkov. V letu 2017 oblikovane rezervacije za izplačila nagrad na podlagi politike prejemkov v skupnem znesku 28 tisoč EUR so bile v letu 2018 v celoti potrjene s strani NS Primorske hranilnice na 84 redni seji dne 26.4.2018 in izplačilo v celoti izvedeno 11.5.2018. Nagrade so bile v celoti izplačane v denarju.

Za višje vodstvo in upravo v letu 2018 ni bilo odhodkov iz naslova odpravnin in jubilejnih nagrad.

### 13.19. Razkrivanje finančnega vzvoda (451. člen CRR)

Hranilnica je skladno s 499(2) sprejela odločitev, da bo razkrila količnik finančnega vzvoda, pri katerem je mera kapitala temeljni kapital.

Za izpolnitev obveznosti glede razkrivanja informacij o količniku finančnega vzvoda je hranilnica uporabila predloge iz izvedbene uredbe za razkritje količnika finančnega vzvoda. Predloge postavk, ki za hranilnico niso relevantne, niso prikazane.

#### Razpredelnica LRSum: Povzetek uskladitve računovodskih sredstev in mere skupne izpostavljenosti za izračun količnika finančnega vzvoda na dan 31.12.2018

		v tisoč EUR
		<b>Znesek</b>
1	Vsa sredstva glede na objavljene računovodske izkaze	81.676
6	Prilagoditev za zunajbilančne postavke (tj. konverzija v kreditne nadomestitvene vrednosti zunajbilančnih izpostavljenosti)	2.196
7	Druge prilagoditve	-65
<b>8</b>	<b>Mera skupne izpostavljenosti za izračun količnika finančnega vzvoda</b>	<b>83.807</b>

#### Razpredelnica LRSum: Povzetek uskladitve računovodskih sredstev in mere skupne izpostavljenosti za izračun količnika finančnega vzvoda na dan 31.12.2017

		v tisoč EUR
		<b>Znesek</b>
1	Vsa sredstva glede na objavljene računovodske izkaze	64.102
6	Prilagoditev za zunajbilančne postavke (tj. konverzija v kreditne nadomestitvene vrednosti zunajbilančnih izpostavljenosti)	3.142
7	Druge prilagoditve	-75
<b>8</b>	<b>Mera skupne izpostavljenosti za izračun količnika finančnega vzvoda</b>	<b>67.169</b>

**Predloga LRCom: Količnik finančnega vzvoda – usklajeno razkritje; Mera skupne izpostavljenosti za izračun količnika finančnega vzvoda po CRR na dan 31.12.2018**

v tisoč EUR

<b>Bilančne izpostavljenosti (razen izvedenih finančnih instrumentov, poslov financiranja vrednostnih papirjev)</b>		
1	Bilančne postavke (razen izvedenih finančnih instrumentov, poslov financiranja vrednostnih papirjev in fiduciarnih sredstev, vendar vključno z zavarovanji s premoženjem)	81.676
2	(Zneski sredstev, ki se odbijejo pri določanju temeljnega kapitala)	-65
3	<b>Skupni znesek bilančnih izpostavljenosti (razen izvedenih finančnih instrumentov, poslov financiranja vrednostnih papirjev in fiduciarnih sredstev) (vsota vrstic 1 in 2)</b>	81.611
<b>Druge zunajbilančne izpostavljenosti</b>		
17	Zunajbilančne izpostavljenosti pri bruto hipotetičnem znesku	2.403
18	(Prilagoditev za konverzijo v kreditne nadomestitvene vrednosti)	-207
19	<b>Druge izpostavljenosti za zunajbilančne postavke (vsota vrstic 17 in 18)</b>	2.196
<b>Kapital in mera skupne izpostavljenosti</b>		
20	Temeljni kapital	3.884
21	<b>Mera skupne izpostavljenosti za izračun količnika finančnega vzvoda (vsota vrstic 3, 19)</b>	83.807
<b>Količnik finančnega vzvoda</b>		
22	Količnik finančnega vzvoda	4,62
<b>Izbira prehodnih ureditev in znesek fiduciarnih postavk, za katere je bilo odpravljeno pripoznanje</b>		
EU-23	Izbira prehodne ureditve za opredelitev mere kapitala	Ne

**Predloga LRCom: Količnik finančnega vzvoda – usklajeno razkritje; Mera skupne izpostavljenosti za izračun količnika finančnega vzvoda po CRR na dan 31.12.2017**

v tisoč EUR

<b>Bilančne izpostavljenosti (razen izvedenih finančnih instrumentov, poslov financiranja vrednostnih papirjev)</b>		
1	Bilančne postavke (razen izvedenih finančnih instrumentov, poslov financiranja vrednostnih papirjev in fiduciarnih sredstev, vendar vključno z zavarovanji s premoženjem)	64.102
2	(Zneski sredstev, ki se odbijejo pri določanju temeljnega kapitala)	-75
3	<b>Skupni znesek bilančnih izpostavljenosti (razen izvedenih finančnih instrumentov, poslov financiranja vrednostnih papirjev in fiduciarnih sredstev) (vsota vrstic 1 in 2)</b>	64.027
<b>Druge zunajbilančne izpostavljenosti</b>		
17	Zunajbilančne izpostavljenosti pri bruto hipotetičnem znesku	3.178
18	(Prilagoditev za konverzijo v kreditne nadomestitvene vrednosti)	-36
19	<b>Druge izpostavljenosti za zunajbilančne postavke (vsota vrstic 17 in 18)</b>	3.142
<b>Kapital in mera skupne izpostavljenosti</b>		
20	Temeljni kapital	3.048
21	<b>Mera skupne izpostavljenosti za izračun količnika finančnega vzvoda (vsota vrstic 3, 19)</b>	67.169
<b>Količnik finančnega vzvoda</b>		
22	Količnik finančnega vzvoda	4,538
<b>Izbira prehodnih ureditev in znesek fiduciarnih postavk, za katere je bilo odpravljeno pripoznanje</b>		
EU-23	Izbira prehodne ureditve za opredelitev mere kapitala	Ne

**Predloga LRSpl: Razdelitev bilančnih izpostavljenosti; Mera skupne izpostavljenosti za izračun količnika finančnega vzvoda po CRR na dan 31.12.2018**

		v tisoč EUR
EU-1	Skupni znesek bilančnih izpostavljenosti (razen izvedenih finančnih instrumentov, poslov financiranja vrednostnih papirjev in izvetih izpostavljenosti, od katerih:	<b>81.611</b>
EU-3	Izpostavljenosti v netrgovalni knjigi, od katerih:	<b>81.611</b>
EU-4	Krite obveznice	0
EU-5	Izpostavljenosti, ki se obravnavajo kot izpostavljenosti do enot centralne ravni države	33.180
EU-6	Izpostavljenosti do enot regionalne ravni držav, multilateralnih razvojnih bank, mednarodnih organizacij in subjektov javnega sektorja, ki se <b>ne</b> obravnavajo kot enote centralne ravni države	513
EU-7	Institucije	0
EU-8	Izpostavljenosti, zavarovane s hipotekami na nepremičnine	14.253
EU-9	Izpostavljenosti na drobno	26.331
EU-10	Izpostavljenosti do podjetij	645
EU-11	Neplačane izpostavljenosti	97
EU-12	Druge izpostavljenosti (npr. lastniški kapital, listinjenje in druga sredstva iz naslova nekreditnih obveznosti)	6.592

**Predloga LRSpl: Razdelitev bilančnih izpostavljenosti; Mera skupne izpostavljenosti za izračun količnika finančnega vzvoda po CRR na dan 31.12.2017**

		v tisoč EUR
EU-1	Skupni znesek bilančnih izpostavljenosti (razen izvedenih finančnih instrumentov, poslov financiranja vrednostnih papirjev in izvetih izpostavljenosti, od katerih:	<b>64.027</b>
EU-3	Izpostavljenosti v netrgovalni knjigi, od katerih:	<b>64.027</b>
EU-4	Krite obveznice	0
EU-5	Izpostavljenosti, ki se obravnavajo kot izpostavljenosti do enot centralne ravni države	23.812
EU-6	Izpostavljenosti do enot regionalne ravni držav, multilateralnih razvojnih bank, mednarodnih organizacij in subjektov javnega sektorja, ki se <b>ne</b> obravnavajo kot enote centralne ravni države	787
EU-7	Institucije	502
EU-8	Izpostavljenosti, zavarovane s hipotekami na nepremičnine	15.624
EU-9	Izpostavljenosti na drobno	21.653
EU-10	Izpostavljenosti do podjetij	497
EU-11	Neplačane izpostavljenosti	269
EU-12	Druge izpostavljenosti (npr. lastniški kapital, listinjenje in druga sredstva iz naslova nekreditnih obveznosti)	883

**1. Opis procesov, ki se uporabljajo za upravljanje tveganja prevelikega finančnega vzvoda**

Hranilnica presoja o višini količnika kapitalskega vzvoda četrtletno, skupaj z izdelavo in presojanjem višine količnika kapitalске ustreznosti. Hranilnica vzdržuje količnik kapitalске ustreznosti na ravni, ki jo predpiše Banka Slovenije z oceno SREP nadzora. Z izboljšanjem količnika kapitalске ustreznosti se hkrati izboljšuje tudi količnik finančnega vzvoda. Z instrumenti, ki pomenijo višji temeljni kapital in znižanje vrednosti izpostavljenosti hranilnica upravlja s količnikom finančnega vzvoda. Z Baslom III je uvedena minimalna raven količnika finančnega vzvoda, ki je določena na 3%. Hranilnica si je mejni količnik finančnega vzvoda določila na minimalno 3,10%. V naslednjem letu bo vodila postopke za povečanje temeljnega kapitala, saj so kapitalске zahteve iz naslova kreditnega tveganja zaradi kreditne rasti višje.

## 2. Opis dejavnikov, ki so vplivali na količnik finančnega vzvoda v obdobju, na katerega se nanaša razkriti količnik finančnega vzvoda

Izračunane vrednosti količnika finančnega vzvoda se v četrtletjih poslovnega leta 2018 niso bistveno spreminjale oziroma se niso bistveno razlikovale od izkazanih konec leta 2018. Višja kreditna rast ob nespremenjenem temeljnem kapitalu vpliva na nižanje količnika kapitalskega vzvoda, česar se hranilnica zaveda in je v letu 2018 pristopila k aktivnostim, ki bodo vplivale na povečanje temeljnega kapitala.

Hranilnica v letu 2018 ni imela izvedenih finančnih instrumentov, repo poslov ali drugih poslov financiranja vrednostnih papirjev, ki bi jih morala upoštevati v izračunu količnika finančnega vzvoda.

### 13.20. Uporaba pristopa pri IRB pri kreditnih tveganjih (452. člen CRR)

Hranilnica ne uporablja IRB pristopa pri izračunu kapitalske zahteve za kreditno tveganje.

### 13.21. Razkritje uporabe tehnik za zmanjševanje kreditnih tveganj (453. člen CRR)

#### 13.21.1 Uporaba tehnik za zmanjševanje kreditnih tveganj (453. člen CRR a do e)

Hranilnica ne uporablja bilančnega pobota kot oblike kreditnega zavarovanja.

Zavarovanje terjatev je eden najpomembnejših elementov kreditnega razmerja med upnikom in dolžnikom. Največje tveganje s katerim se hranilnica sooča pri odobravanju kreditov in njihovi izterjavi je tveganje neplačila. Pri izbiri zavarovanja hranilnica upošteva načelo, da mora biti zavarovanje vedno in v vsakem primeru takšno, da v celoti zavaruje interese hranilnice, s tem da ji daje čim bolj trdno garancijo, da do poplačila kredita dejansko pride.

Pred sklenitvijo kreditnega posla Sektor upravljanja tveganj pripravi bonitetno mnenje in mnenje o posamezni naložbi. Na podlagi izsledkov omenjenih analiz ustrezen organ hranilnice sprejme sklep ali se posel odobri ali zavrne. Hranilnica obravnava zavarovanje kot sekundarno možnost poplačila obveznosti, zato se odločitev o odobritvi naložbe ne sme sprejemati na osnovi kakovosti zavarovanja.

Pravilnik o oblikah in vrednotenju zavarovanj v Primorski hranilnici Vipava d.d. je krovni dokument, ki ureja zavarovanja v hranilnici. V dokumentu so jasno opredeljene usmeritve, ki jih morajo delavci hranilnice upoštevati pri sklepanju zavarovanj.

Hranilnica uporablja različna zavarovanja:

- Zastavitev nepremičnine in stavbne pravice,
- Zastavitev premičnine,
- Zavarovanje pri zavarovalnici,
- Zastavitev vrednostnih papirjev in poslovnih deležev,
- Zastavitev z odstopom terjatev,
- Zavarovanje z bančno ali drugo garancijo,
- Pristop k dolgu,
- Poroštvo druge pravne ali fizične osebe,
- Zavarovanje z menico.

Informacije o koncentraciji tržnega ali kreditnega tveganja v okviru prevzetega zmanjševanja kreditnega tveganja (453. e člen).

Primorska hranilnica odobrava kredite v skladu z ZBan-2 in predpisi o veliki izpostavljenosti bank in hranilnic (395. do 403. člen CRR). Izpostavljenost do posameznega kreditojemalca oziroma skupine med seboj povezanih kreditojemalcev je omejena na največ 25 % kapitala Primorske hranilnice. V primeru, ko izpostavljenost do posameznega kreditojemalca oziroma do skupine med seboj povezanih

oseb preseže 350 tisoč EUR kapitala, mora Primorska hranilnica pridobiti soglasje nadzornega sveta za odobritev izpostavljenosti.

Izpostavljenosti do države, centralne banke in bank oziroma izpostavljenosti zavarovane z jamstvom države ali centralne banke se za namen velike izpostavljenosti preračunavajo v skladu s 400. členom CRR, ki ureja izvzeta iz določila o veliki izpostavljenosti.

Primorska hranilnica je lahko do institucij izpostavljena na podlagi Sklepa Banke Slovenije diskrecijskih pravicah po Uredbi CRR (10. člen Sklepa) največ 100% kapitala Primorske hranilnice. Odločitev Banke Slovenije glede diskrecij po Uredbi CRR namreč glasi, da so največje dopustne medbančne izpostavljenosti (bank do drugih kreditnih institucij in investicijskih podjetij) so odvisne od obsega kapitala hranilnice. Le- te lahko pri malih bankah oziroma hranilnicah (manj kot 150 mio EUR kapitala) znašajo največ 100% njihovega kapitala.

13.21.2 Institucije, ki izračunavajo zneske tveganju prilagojenih izpostavljenosti v skladu s standardiziranim pristopom ali pristopom IRB, ne zagotavljajo pa lastnih ocen LGD ali konverzijskih faktorjev glede na kategorijo izpostavljenosti, razkrijejo ločeno za vsako kategorijo izpostavljenosti, skupno vrednost izpostavljenosti (po bilančnem ali zunajbilančnem pobotu, če se uporabljata), ki jo krije – po uporabi prilagoditev za nestanovitnost – primerno zavarovanje s finančnim premoženjem in druga primerna zavarovanja s premoženjem (f točka 453. člena CRR)

Kategorija izpostavljenosti	v tisoč EUR	
	Zavarovanje s finančnim premoženjem na dan 31.12.2018	Zavarovanje s finančnim premoženjem na dan 31.12.2017
Izpostavljenosti na drobno	455	221
<b>SKUPAJ</b>	<b>455</b>	<b>221</b>

## Vrste zavarovanja 31.12.2018

v tisoč EUR

	Znesek zavarovanja z drugimi oblikami zavarovanja	Znesek zavarovanja z drugim stvarnim premoženjem	Znesek zavarovanja s stanovanjskimi nepremičninami	Znesek zavarovanja s poslovnimi nepremičninami	Znesek zavarovanja s finančnimi poroštvi in nepreklicnimi jamstvi RS	SKUPAJ ZNESEK ZAVAROVANJA	Skupaj finančno sredstvo
Gospodinjstva in podjetniki	1.196	584	11.556	3.780	0	17.116	7.588
Nefinančne družbe	442	13.643	4.249	36.450	15.473	70.257	27.758
Neprofitni izvajalci storitev gospodinjstev	410	277	156	0	0	843	69
Samostojni podjetnik	200	2.472	2.654	5.016	1.911	12.253	5.407
<b>SKUPAJ</b>	<b>2.248</b>	<b>16.976</b>	<b>18.615</b>	<b>45.246</b>	<b>17.384</b>	<b>100.469</b>	<b>40.822</b>

## Vrste zavarovanja 31.12.2017

v tisoč EUR

	Znesek zavarovanja z delnicami in deleži	Znesek zavarovanja z drugimi oblikami zavarovanja	Znesek terjatev, zavarovanih pri zavarovalnici	Znesek zavarovanja s stanovanjskimi nepremičninami	Znesek zavarovanja s poslovnimi nepremičninami	Znesek zavarovanja z bančnimi vlogami	SKUPAJ ZNESEK ZAVAROVANJA	Skupaj finančna sredstva
Država	0	0	0	0	0	0	0	0
Gospodinjstva in podjetniki	0	473	777	9.277	3.444	123	14.094	6.922
Nefinančne družbe	0	26.704	13	5.042	34.859	71	66.689	25.330
Neprofitni izvajalci storitev gospodinjstev	410	277	92	156	0	0	935	156
Samostojni podjetnik	0	4.423	0	2.960	4.075	38	11.496	5.333
<b>SKUPAJ</b>	<b>410</b>	<b>31.877</b>	<b>882</b>	<b>17.435</b>	<b>42.378</b>	<b>232</b>	<b>93.214</b>	<b>37.741</b>

Hranilnica zavaruje dane kredite v skladu s Pravilnikom o oblikah in vrednotenju zavarovanj v Primorski hranilnici Vipava d.d. in Kreditno politiko v Primorski hranilnici Vipava d.d.. Hranilnica izkazuje vrednost zavarovanj po poštenu vrednosti.

13.21.3 Institucije, ki izračunavajo zneske tveganju prilagojenih izpostavljenosti v skladu s standardiziranim pristopom ali pristopom IRB, razkrijejo ločeno za vsako kategorijo izpostavljenosti, skupno izpostavljenost (po bilančnem ali zunajbilančnem pobotu, če se uporabljata), ki je krita z jamstvi ali kreditnimi izvedenimi finančnimi instrumenti (g točka 453. člena CRR)

v tisoč EUR

Kategorija izpostavljenosti	Zavarovanje z osebnimi jamstvi na dan 31.12.2018	Zavarovanje z osebnimi jamstvi na dan 31.12.2017
Subjekti javnega sektorja	272	272
Institucije		502
<b>SKUPAJ</b>	<b>272</b>	<b>774</b>

Ker se hranilnica zaveda tveganj neizpolnitve obveznosti s strani kreditojemalca, daje velik poudarek zavarovanju posla. V ta namen ima za vsako vrsto izpostavljenosti opredeljena točna navodila o uporabi zavarovanj.

Hranilnica upošteva pri obvladovanju kreditnega tveganja tudi neugodna gibanja, in sicer se tu upošteva povezava med splošnimi tržnimi gibanji in sposobnostjo nasprotne stranke izpolniti svoje pogodbene obveznosti.

Pri izračunu kapitalske zahteve za kreditna tveganja hranilnica upošteva učinek kreditnih zavarovanj z depoziti ter poročstva države. V četrtem kvartalu leta 2016 je pričela upoštevati tudi učinek znižanja kapitalske zahteve iz naslova zavarovanja z nepremičninami.

#### 13.22. Uporaba naprednih pristopov za merjenje operativnega tveganja (454. člen CRR)

Hranilnica ne uporablja naprednega pristopa za merjenje operativnega tveganja.

#### 13.23. Uporaba notranjih modelov za tržna tveganja (455. člen CRR)

Hranilnica ni izpostavljena tržnim tveganjem.

#### 13.24. Dogodki po datumu izkaza finančnega položaja

V procesu dokapitalizacije v letu 2019 bo Primorska hranilnica povečala osnovni kapital za 206.219 delnic oziroma za 866.119,80 EUR, s predhodnih 2,856.000,00 EUR na 3,722.119,80,00 EUR.

Podrobneje so dogodki po datumu izkaza finančnega položaja opisani v točki 7.5.